



۱

## گزارش عملکرد

سه ماهه اول سال ۱۳۹۸

# شهرداری شیراز

تهیه شده در: دفتر برنامه و بودجه – گروه آمار و اطلاعات



سَلَامٌ عَلَيْكَ يَا مُحَمَّدٌ



## عنوان گزارش

حوزه معاونت مالی اقتصادی اداره امور مالی

\*

اداره کل تشخیص و وصول درآمد  
اداره کل امور مالی (عدم ارسال اطلاعات)  
اداره کل املاک

حوزه معاونت برنامه ریزی و توسعه سرمایه انسانی

اداره کل سرمایه انسانی  
سازمان فناوری اطلاعات و ارتباطات  
اداره کل روابط عمومی و امور بین الملل

حوزه شهردار

سازمان آتش نشانی و خدمات ایمنی  
سازمان مدیریت پسماند  
سازمان سیما، منظر و فضای سبز شهری  
سازمان ساماندهی مشاغل شهری و فرآورده های کشاورزی

حوزه خدمات شهری

سازمان آرامستان ها  
اداره مطالعات بحران

حوزه فرهنگی و اجتماعی

سازمان فرهنگی، اجتماعی و ورزشی  
پروانه های ساختمانی

حوزه معاونت شهرسازی و معماری

معاونت حمل و نقل و ترافیک  
سازمان مدیریت حمل و نقل مسافر  
سازمان مدیریت حمل و نقل بار  
سازمان مدیریت حمل و نقل ریلی

حوزه معاونت حمل و نقل و ترافیک

عمران  
کمیسیون ماده صد  
تخلفات

مناطق یازده گانه

امور شهر  
عملیات آسفالت





## گزارش عملکرد

سه ماهه اول سال ۱۳۹۸

# درآمد شهرداری شیراز

ماخذ: اداره کل تشخیص و وصول درآمد شهرداری شیراز

## آمار وصولی قطعی و مصوب به تفکیک حوزه های تابعه

(مبالغ به هزار ریال)

شرح	وصولی سه ماهه	مصوب سه ماهه	درصد جذب وصولی به بودجه سه ماهه
اداره درآمد	۱,۰۱۲,۴۰۷,۲۴۹	۴,۵۲۱,۰۱۱,۵۰۰	۲۲٪
منطقه یک	۶۴۷,۰۱۳,۶۷۱	۹۳۹,۵۰۰,۰۰۰	۶۹٪
منطقه دو	۲۴۳,۰۶۴,۸۲۲	۱۹۴,۷۵۰,۰۰۰	۱۲۵٪
منطقه سه	۱۳۳,۲۰۹,۵۷۹	۱۹۲,۵۰۰,۰۰۰	۶۹٪
منطقه چهار	۲۶۱,۶۷۷,۸۰۴	۳۷۱,۷۵۰,۰۰۰	۷۰٪
منطقه پنج	۸۴,۳۱۴,۲۷۵	۸۰,۰۰۰,۰۰۰	۱۰۵٪
منطقه شش	۱۶۹,۸۸۲,۱۶۱	۴۸۷,۲۵۰,۰۰۰	۳۵٪
منطقه هفت	۱۲۶,۳۱۸,۳۹۲	۹۷,۵۰۰,۰۰۰	۱۳۰٪
منطقه هشت	۷۳,۱۶۷,۶۱۰	۶۱,۳۶۰,۵۰۰	۱۱۹٪
منطقه نه	۲۵۶,۳۷۲,۰۵۹	۲۱۲,۲۵۰,۰۰۰	۱۲۱٪
منطقه ده	۲۵۸,۹۶۷,۸۸۸	۳۶۲,۰۰۰,۰۰۰	۷۲٪
منطقه یازده	۹۶,۶۷۴,۸۷۸	۸۰,۰۰۰,۰۰۰	۱۲۱٪
مجموع مناطق	۲,۳۵۰,۶۶۳,۱۳۹	۳,۰۷۸,۸۶۰,۵۰۰	۷۶٪
مجموع کل	۳,۳۶۳,۰۷۰,۳۸۸	۷,۵۹۹,۸۷۲,۰۰۰	۴۴٪

ماخذ: مدیریت درآمد شهرداری شیراز



## جدول درآمد وصولی قطعی

(مبالغ به هزار ریال)

شرح	وصولی قطعی سه ماهه
اداره درآمد	۱,۰۱۲,۴۰۷,۲۴۹
منطقه یک	۶۴۷,۰۱۳,۶۷۱
منطقه دو	۲۴۳,۰۶۴,۸۲۲
منطقه سه	۱۳۳,۲۰۹,۵۷۹
منطقه چهار	۲۶۱,۶۷۷,۸۰۴
منطقه پنج	۸۴,۳۱۴,۲۷۵
منطقه شش	۱۶۹,۸۸۲,۱۶۱
منطقه هفت	۱۲۶,۳۱۸,۳۹۲
منطقه هشت	۷۳,۱۶۷,۶۱۰
منطقه نه	۲۵۶,۳۷۲,۰۵۹
منطقه ده	۲۵۸,۹۶۷,۸۸۸
منطقه یازده	۹۶,۶۷۴,۸۷۸
جمع	۳,۳۶۳,۰۷۰,۳۸۸
ماخذ: مدیریت درآمد شهرداری شیراز	



## آمار عملکرد وصولی قطعی سه ماهه اول ۱۳۹۸ به تفکیک شرح درآمدها (هزار ریال)

شرح درآمد	نقدی	تعداد فیش های نقدی	تعداد فیش های غیرنقدی	جمع	جمع تعداد فیش
درآمد ناشی از عوارض عمومی	۲,۳۱۰,۹۳۷,۹۳۷	۶۶,۲۵۲	۴,۳۴۴,۳۵۰	۲,۳۱۵,۲۸۲,۲۸۸	۶۶,۲۶۳
درآمد ناشی از عوارض اختصاصی	۱۰۱,۲۳۶,۸۲۷	۹۴۹	۱۳۱,۸۹۷	۱۰۱,۳۶۸,۷۲۳	۹۵۰
بهاء خدمات و درآمد موسسات انتفاعی	۸۸,۴۳۸,۹۰۷	۴۶,۵۲۶	۹,۹۰۵,۳۷۵	۹۸,۳۴۴,۲۸۲	۴۶,۵۲۷
درآمد حاصل از وجوه و اموال	۲۲۵,۳۴۳,۴۹۰	۸,۴۶۴	۰	۲۲۵,۳۴۳,۴۹۰	۸,۴۶۴
کمکهای اعطایی دولت و سازمانها	۳,۵۱۸,۰۰۰	۸	۰	۳,۵۱۸,۰۰۰	۸
اعانات و هدایا و دارائی ها	۱۷۶,۲۰۷,۴۶۸	۱۲,۷۲۲	۴۲,۴۲۴	۱۷۶,۲۴۹,۸۹۲	۱۲,۷۲۳
سایر منابع تامین اعتبار	۱۶۳,۹۷۶,۲۵۲	۲۱۴	۲۷۸,۹۸۷,۴۶۱	۴۴۲,۹۶۳,۷۱۳	۲۳۰
ماخذ: مدیریت درآمد شهرداری شیراز					



## گزارش عملکرد

سه ماهه اول سال ۱۳۹۸

مدیریت املاک

ماخذ: معاونت مالی و اقتصادی شهرداری شیراز





## آمار عملکرد تملک املاک مورد مسیر طرحهای عمرانی و تامین نمرات بصورت معوض

سه ماهه اول								شرح
معوض				مورد مسیر				
مبلغ (ریال)	اعیان	عرصه	تعداد	مبلغ (ریال)	اعیان	عرصه	تعداد	
-	-	-	-	-	-	-	-	منطقه ۱
۶/۹۶۹/۲۰۰/۰۰۰	۱۸۳/۴	-	۱	۶/۵۶۵/۰۰۰/۰۰۰	-	۳۹۵	۱	منطقه ۲
-	-	-	-	۱۵/۲۶۰/۱۳۳/۶۰۰	۶۱۳/۴۸	۵۲۲/۸۱	۲	منطقه ۳
-	-	-	-	-	-	-	-	منطقه ۴
۶/۰۷۷/۴۸۵/۰۰۰	-	۵۴۲/۸۱	۳	۵/۷۶۹/۷۱۷/۵۰۰	۶۶	۶۲۰/۳۳	۴	منطقه ۵
-	-	-	-	۹۴۹/۶۰۰/۰۰۰	-	۱۱۸/۷۰	۱	منطقه ۶
-	-	-	-	-	-	-	-	منطقه ۷
۲۰/۴۲۴/۱۴۰/۰۰۰	-	۱۸۵۶/۴	۱۶	۲۱/۰۰۷/۶۴۰/۰۰۰	-	۱۷۸۲/۱	۱۷	منطقه ۸
-	-	-	-	۲/۹۵۲/۴۰۰/۰۰۰	-	۴۴۰	۲	منطقه ۹
-	-	-	-	۱/۴۰۰/۰۰۰/۰۰۰	-	۲۰۰	۱	منطقه ۱۰
-	-	-	-	-	-	-	-	منطقه ۱۱
۱۸/۷۲۹/۵۴۵/۰۰۰	-	۵۲۶/۵۳	۳	۲۰/۰۹۴/۵۹۲/۸۵۸	-	۲۷۹۹	۲	اداره املاک
-	-	-	-	-	-	-	-	بافت‌های فرسوده
-	-	-	-	-	-	-	-	ستاد باغات
-	-	-	-	۶/۷۰۸/۳۰۰/۰۰۰	-	۳۷۲	۱	سازمان قطار شهری
۵۲/۲۰۰/۳۷۰/۰۰۰	۱۸۳/۴	۲۹۲۵/۷۴	۲۳	۸۰/۷۰۷/۳۸۳/۹۵۸	۶۷۹/۴۸	۷۲۴۹/۹۴	۳۱	مجموع

مأخذ: مدیریت املاک





## گزارش عملکرد

سه ماهه اول سال ۱۳۹۸

# آمار سرمایه انسانی شهرداری شیراز

ماخذ: اداره کل سرمایه انسانی





آمار کل پرسنل ( اعم از ثابت، وزارتی، قراردادی، حکمی، مأمور به خدمت و متفرقه )

شرح	فروردین	اردیبهشت	خرداد
تعداد کل پرسنل	۷۰۸۳	۷۰۶۶	۷۰۶۶
تعداد کل پرسنل شاغل در شهرداری و سازمانهای وابسته	۷۰۵۳	۷۰۳۵	۷۰۳۵
تعداد کل پرسنل مأمور به خدمت در سایر ارگانها	۳۰	۳۱	۳۱
تعداد کل پرسنل بخش خصوصی	۴۳۶۷	۴۳۶۹	۴۳۶۹
تعداد پرسنل متفرقه	۵	۵	۵

مأخذ: اداره کل سرمایه انسانی

## مقایسه تعداد پرسنل شاغل در شهرداری و سازمان های وابسته بر اساس وضعیت استخدامی

شرح	فروردین	اردیبهشت	خرداد
کارمند رسمی	۶۲۳	۶۲۲	۶۲۲
کارمند پیمانی	۸۳۹	۸۴۰	۸۴۰
کارمند قراردادی	۱۰۸	۱۰۸	۱۰۸
کارگر حکمی	۸۹۵	۸۷۵	۸۷۵
کارگر قراردادی	۲۴۴	۲۴۴	۲۴۴
قرارداد کار معین	۷	۸	۸

مأخذ: اداره کل سرمایه انسانی



## آمار پرسنل شاغل در شهرداری و سازمان های وابسته بر اساس جنسیت (بدون احتساب پرسنل مأمور به خدمت)

شرح	فروردین	اردیبهشت	خرداد
زن	۱۱۰۴	۱۱۱۴	۱۱۱۴
مرد	۵۹۴۹	۵۹۵۲	۵۹۵۲

مأخذ: اداره کل سرمایه انسانی



## آمار پرسنل شاغل در شهرداری و سازمان های وابسته بر اساس میزان تحصیلات

شرح	فروردین	اردیبهشت	خرداد
دکتر	۱۲	۱۳	۱۳
کارشناسی ارشد	۷۵۷	۷۹۳	۷۹۳
کارشناسی	۲۱۴۴	۲۱۵۳	۲۱۵۳
فوق دیپلم	۸۰۱	۷۶۰	۷۸۰
دیپلم	۱۷۰۲	۱۶۳۷	۱۶۹۰
پائین تر از دیپلم	۱۶۶۷	۱۷۱۰	۱۶۳۷

مأخذ: اداره کل سرمایه انسانی



## مقایسه آمار پرسنل مأمور به خدمت در سایر ارگانها

شرح	فروردین	اردیبهشت	خرداد
وضعیت استخدامی	کارمند رسمی	۷	۷
	کارمند پیمانی	۲	۳
	کارمند قراردادی		
	کارگر حکمی	۵	۵
	کارگر قراردادی	۲	
	قرارداد کارمعیین		
میزان تحصیلات	دکتر		
	کارشناسی ارشد	۴	۵
	کارشناسی	۵	۶
	فوق دیپلم		
	دیپلم	۱	۱
جنسیت	پائین تر از دیپلم	۳	۳
	زن	۲	۲
	مرد	۱۳	۱۳

مأخذ : اداره کل سرمایه انسانی



## آمار پرسنل بخش خصوصی شاغل در شهرداری و سازمان های وابسته

خرداد	اردیبهشت	فروردین	شرح	
۸۳۷	۸۳۷	۸۳۴	زن	جنسیت
۳۵۳۲	۳۵۳۲	۳۵۳۳	مرد	
۴	۴	۳	دکتر	میزان تحصیلات
۳۰۳	۳۰۳	۲۸۸	کارشناسی ارشد	
۱۲۲۳	۱۲۲۳	۱۲۱۲	کارشناسی	
۴۲۰	۴۲۰	۴۳۰	فوق دیپلم	
۱۲۵۰	۱۲۴۶	۱۲۴۵	دیپلم	
۱۱۶۹	۱۱۷۳	۱۱۸۹	پائین تر از دیپلم	

مأخذ: اداره کل سرمایه انسانی



## آمار پرسنل شاغل در مناطق یازده گانه شهرداری

مناطقه ۱۱	مناطقه ۱۰	مناطقه ۹	مناطقه ۸	مناطقه ۷	مناطقه ۶	مناطقه ۵	مناطقه ۴	مناطقه ۳	مناطقه ۲	مناطقه ۱		
۱۴	۱۵	۱۲	۳	۱۲	۱۲	۱۲	۱۶	۱۴	۱۶	۲۳	کارمند رسمی	وضعیت استخدام
۱۴	۱۶	۱۴	۱۱	۱۶	۱۰	۱۸	۱۰	۱۱	۱۸	۲۵	کارمند بیمانی	
۶	۳	۵	۷	۴	۵	۳	۵	۱	۶	۲	کارمند قراردادی	
۱	۲	۲	۱	۱	۵	۱	۴	۵	۱	۲۳	کارگر حکمی	
۱۹	۲۲	۱۶	۲۷	۳۶	۲۹	۴۴	۲۹	۳۸	۳۷	۲	کارگر قراردادی	
							۱	۱			قرارداد کارمعیین	
۱								۱			دکترا	میزان تحصیلات
۷	۹	۹	۵	۸	۸	۱۱	۹	۸	۱۲	۱۸	کارشناسی ارشد	
۲۳	۲۴	۱۹	۱۶	۲۰	۱۷	۲۲	۲۰	۱۵	۲۸	۳۱	کارشناسی	
۷	۶	۵	۱	۶	۳	۱۰	۶	۵	۲	۴	فوق دیپلم	
۳	۳	۶	۷	۱۱	۱۴	۱۰	۷	۸	۱۳	۸	دیپلم	
۱۳	۱۶	۱۰	۲۰	۲۴	۱۹	۲۵	۲۳	۳۳	۲۳	۱۴	پائین تر از دیپلم	
۴۴	۵۱	۴۳	۴۶	۶۳	۵۳	۷۳	۵۷	۶۶	۶۹	۶۵	زن	جنسیت
۱۰	۷	۶	۳	۶	۸	۵	۸	۴	۹	۱۰	مرد	
۵۴	۵۸	۴۹	۴۹	۶۹	۶۱	۷۸	۶۵	۷۰	۷۸	۷۵	جمع کل	

مأخذ: اداره کل سرمایه انسانی



## آمار پرسنل شاغل در معاونت های شهرداری

خدمات شهری	حمل و نقل و ترافیک	فنی و عمرانی	شهرسازی و معماری	مالی و اقتصادی	برنامه ریزی و توسعه سرمایه انسانی	شهرداری مرکزی			
۱۸	۱۹	۲۸	۴۰	۵۳	۲۴	۵۶	کارمند رسمی	وضعیت استخدام	
۲۲	۲۱	۴۰	۳۴	۴۷	۴۱	۳۳	کارمند پیمانی		
۲	۳	۵	۱۰	۱۱	۲	۸	کارمند قراردادی		
۴	۱	۱	۲	۴	۱	۱	کارگر قراردادی		
۳۳	۱۳	۳	۳۲	۴۶	۲۱	۲۸	کارگر حکمی		
					۲	۳	قرارداد کار معین		
					۱	۱	دکترا	میزان تحصیلات	
۲۲	۱۹	۳۱	۴۸	۴۴	۳۶	۴۳	کارشناسی ارشد		
۲۱	۲۳	۴۱	۳۲	۶۱	۳۱	۵۰	کارشناسی		
۳	۲	۲	۵	۱۴	۶	۱۳	فوق دیپلم		
۱۰	۹	۱	۶	۲۳	۹	۱۲	دیپلم		
۲۳	۴	۲	۲۷	۱۹	۷	۱۰	پائین تر از دیپلم		
۷۳	۵۱	۷۲	۱۰۴	۱۲۸	۶۲	۱۰۶	زن	جنسیت	
۶	۶	۵	۱۴	۳۳	۲۸	۲۳	مرد		
۷۹	۵۷	۷۷	۱۱۸	۱۶۱	۹۰	۱۲۹	جمع کل		
								درصد تغییرات	
مأخذ: اداره کل سرمایه انسانی									





## آمار پرسنل شاغل در سازمان های شهرداری

عمران و بازآفرینی فضای شهری	سیما منظر و فضای سبز شهری	سرمایه گذاری و مشارکت های مردمی	ساماندهی مشاغل شهری و فراورده های کشاورزی	آرامستانها	اتش نشانی و خدمات ایمنی		
۱۲	۲۳	۵	۸	۳	۷۵	کارمند رسمی	وضعیت استخدام
۹	۲۳	۵	۴	۵	۲۲۲	کارمند پیمانی	
۱	۵		۱		۱	کارمند قراردادی	
۲۶	۱		۱	۱	۶	کارگر قراردادی	
۱۵	۴۳	۵	۲	۶	۱۶۶	کارگر حکمی	
						قرارداد کار معین	
	۲	۱				دکتر	میزان تحصیلات
۵	۱۷	۷	۶	۱	۱۷	فوق لیسانس	
۲۵	۳۱	۵	۶	۷	۱۵۳	لیسانس	
۲	۷		۲		۹۲	فوق دیپلم	
۱۰	۷		۱	۴	۱۹۵	دیپلم	
۲۱	۳۱	۲	۱	۳	۱۳	پائینتر از دیپلم	
۶۱	۸۲	۱۴	۱۳	۱۳	۴۵۰	زن	جنسیت
۲	۱۳	۱	۳	۲	۲۰	مرد	
۶۳	۹۵	۱۵	۱۶	۱۵	۴۷۰	جمع کل	

مأخذ: اداره کل سرمایه انسانی



## ادامه آمار پرسنل شاغل در سازمان های شهرداری

شورای اسلامی شهر	سازمان حمل و نقل بار	مدیریت پسماند	مدیریت حمل و نقل مسافر	حمل و نقل ریلی	فناوری اطلاعات و ارتباطات	فرهنگی اجتماعی ورزشی		
۹	۵	۷	۱۳	۴۵	۶	۱۵	کارمند رسمی	وضعیت استخدام
۲	۳	۲۶	۸	۹۵	۲۲	۱۲	کارمند پیمانی	
۲	۱		۵		۱	۴	کارمند قراردادی	
	۱	۱	۹	۱۵۸		۱	کارگر قراردادی	
۲	۹	۲۵	۶۱	۵	۴	۲۸	کارگر حکمی	
						۱	قرارداد کار معین	
					۱	۱	دکتر	میزان تحصیلات
۵	۳	۱۱	۱۱	۳۱	۱۱	۱۳	فوق لیسانس	
۸	۷	۱۹	۱۵	۱۱۹	۱۷	۱۷	لیسانس	
	۲	۲	۵	۱۴۴		۳	فوق دیپلم	
۲	۲	۷	۲۷	۹	۲	۹	دیپلم	
	۵	۲۰	۳۸		۲	۱۸	پائینتر از دیپلم	جنسیت
							زن	
							مرد	
							جمع کل	

مأخذ: اداره کل سرمایه انسانی

## تسهیلات پرداختی از صندوق قرض الحسنه کارکنان

شرح	فروردین	اردیبهشت	خرداد	مجموع
رسمی، پیمانی، قراردادی و حکمی		۱۰,۵۸۰,۰۰۰,۰۰۰	۶,۸۳۰,۰۰۰,۰۰۰	۱۷,۴۱۰,۰۰۰,۰۰۰
بخش خصوصی		۲,۹۵۰,۰۰۰,۰۰۰		۲,۹۵۰,۰۰۰,۰۰۰
جمع		۱۳,۵۳۵,۰۰۰,۰۰۰	۶,۸۳۰,۰۰۰,۰۰۰	۲۰,۳۶۵,۰۰۰,۰۰۰
مأخذ: اداره کل سرمایه انسانی				

## تسهیلات ارائه شده به کارکنان

تعداد معرفی نامه			شرح
خرداد	اردیبهشت	فروردین	
♦	♦	♦	وام خرید کالا و جعاله بانک شهر
♦	♦	♦	وام مشارکت بانک ملی
مأخذ: اداره کل سرمایه انسانی			

## گزارش عملکرد صندوق درمانی کارکنان

شرح	فروردین	اردیبهشت	خرداد	مجموع
صدور معرفی نامه دندانپزشکی	۱۲۲	۳۲۵	۶۱۱	۱۰۵۸
صدور معرفی نامه بیمارستانی	۳۳	۶۳	۸۴	۱۸۰
مأخذ: اداره کل سرمایه انسانی				

## گزارش پاداش هدیه تولد فرزند

شرح	فروردین	اردیبهشت	خرداد	مجموع
هدیه تولد فرزند نیروهای رسمی و شرکتی	۱۰۱,۰۰۰,۰۰۰	۳۸,۰۰۰,۰۰۰	۳۱,۰۰۰,۰۰۰	۱۷۰,۰۰۰,۰۰۰
مأخذ: اداره کل سرمایه انسانی				

## گزارش معرفی نامه باغ و تالار پذیرایی

شرح	فروردین	اردیبهشت	خرداد
صدور معرفی نامه باغ دنا به پرسنل رسمی، قراردادی، شرکتی	♦	♦	♦
صدور معرفی نامه جهت برگزاری مراسم پرسنل	♦	♦	♦

مأخذ: اداره کل سرمایه انسانی

## گزارش پاداش ازدواج پرسنل

شرح	سرانه هر نفر (ریال)	فروردین	اردیبهشت	خرداد
پاداش ازدواج فرزندان پرسنل	۵,۰۰۰,۰۰۰	۱		
پاداش ازدواج پرسنل عادی	۷,۰۰۰,۰۰۰	۵	۱	
پاداش ازدواج همکار با همکار	۱۰,۰۰۰,۰۰۰	۱		

مأخذ: اداره کل سرمایه انسانی

## گزارش معرفی نامه های صادر شده بابت هزینه کفن و دفن در سه ماهه اول ۹۸

تعداد	مبلغ	شرح
۳۰	۳,۵۴۰,۰۰۰	صدور معرفی نامه به دارالرحمه بابت هزینه کفن و دفن
۵	۳,۰۰۰,۰۰۰	سبد کالای متوفیان
مأخذ: اداره کل سرمایه انسانی		



## دوره‌های آموزشی برگزار شده به تفکیک نوع دوره

نفر ساعت			تعداد شرکت کنندگان (نفر)			مدت دوره (ساعت)			تعداد دوره			عنوان
خرداد	اردیبهشت	فروردین	خرداد	اردیبهشت	فروردین	خرداد	اردیبهشت	فروردین	خرداد	اردیبهشت	فروردین	نوع دوره
♦	♦	♦	♦	♦	♦	♦	♦	♦	♦	♦	♦	مدیریتی
۵۷۵۰	۲۱۵۰	♦	۱۳۷۰	۴۳۶	♦	۹۱	۵۳	♦	۱۵	۹	♦	تخصصی
۲۸۰۶	۲۲۰۵۸	♦	۱۲۴۶	۱۹۵۹	♦	۵	۳۶	♦	۲	۷	♦	عمومی
۸۵۵۶	۲۴۲۰۸	♦	۲۶۱۶	۲۳۹۵	♦	۹۶	۸۹	♦	۱۷	۱۶	♦	جمع (حضور و غیر حضوری)

مأخذ: اداره ارزشیابی و توانمندسازی کارکنان





## گزارش عملکرد

سه ماهه اول سال ۱۳۹۸

# فناوری اطلاعات و ارتباطات

ماخذ: سازمان فناوری اطلاعات و ارتباطات





## تماس‌ها و ارجاعات از حوزه‌های شهرداری به مرکز تماس مشتریان

تماس‌های تلفنی	فروردین	اردیبهشت	خرداد	جمع
پشتیبانی و سخت‌افزار	۲۹۳	۲۸۲	۲۳۲	۸۰۷
زیر ساخت و مرکز داده	۸	۱۰	۱۴	۳۲
SOC	۷	۶	۸	۲۱
مالی و حسابداری	۶	۲	۱	۹
برنامه‌ریزی و آموزش	۴	۲	۲	۸
برق و نظارت تصویری	۰	۰	۳	۳
نرم‌افزار هوشمند سازی	۱۲	۲۵	۷۰	۱۰۷
جمع	۳۳۰	۳۲۷	۳۳۰	۹۸۷

مأخذ: سازمان فناوری اطلاعات و ارتباطات شهرداری شیراز



## تماس‌ها و پیگیری‌ها از مرکز تماس مشتریان به حوزه‌های شهرداری

تماس‌های تلفنی	فروردین	اردیبهشت	خرداد	جمع
پشتیبانی و سخت‌افزار	۹۰۸	۸۴۶	۵۹۷	۲۳۵۱
زیر ساخت و مرکز داده	۳۶	۱۳۵	۳۵۷	۵۲۸
SOC	۲۸	۶۳	۱۶	۱۰۷
مالی و حسابداری	۲۱	۱۵	۹	۴۵
برنامه‌ریزی و آموزش	۱۰	۱۱	۱۵	۳۶
برق و نظارت تصویری	۰	۰	۸	۸
نرم‌افزار هوشمند سازی	۴۳	۳۳۸	۲۴۵	۶۲۶
جمع	۱۰۴۶	۱۴۰۸	۱۲۴۷	۳۷۰۱

مأخذ: سازمان فناوری اطلاعات و ارتباطات شهرداری شیراز



## تعداد کل خدمات انجام شده در حوزه پشتیبانی فنی سال ۹۸ (سخت افزار و نرم افزار)

عنوان	فروردین	اردیبهشت	خرداد	جمع
نصب ویندوز و نرم افزارهای کاربردی	۱۵۹	۳۰۰	۲۷۸	۷۳۷
رفع مشکل سیستم	۱۶۴	۹۳	۲۳	۲۸۰
راه اندازی سیستم	۵۱	۹۲	۵۲	۱۹۵
نصب و رفع مشکل پرینتر	۳۵۱	۴۹۷	۲۵۱	۱۰۹۹
نصب و رفع مشکل اسکنر	۷۱	۹۳	۷۶	۲۴۰
رفع مشکل شبکه	۱۷۹	۲۶۹	۳۳۲	۷۸۰
رفع مشکل اینترنت	۷۳	۳۲	۱۴۲	۲۴۷
انجام خدمات دیگر	۲۰۲	۴۸۳	۳۸۵	۱۰۷۰
مأخذ: سازمان فناوری اطلاعات و ارتباطات شهرداری شیراز				



## تعداد کل خدمات انجام شده در حوزه پشتیبانی فنی سال ۹۸ (سخت افزار و نرم افزار)

عنوان	فروردین	اردیبهشت	خرداد	جمع
رفع مشکل اتوماسیون	۱۰۵	۲۱۷	۲۳۴	۵۵۶
رفع مشکل esup	۲۳۳	۱۸۰	۱۳۰	۵۴۳
رفع مشکل رایورز	۲۵	۲۴	۱۳	۶۲
رفع مشکل حساب رایان	۱	۴	۱	۶
نصب و به روز رسانی آنتی ویروس	۱۵۱	۲۲۱	۱۰۸	۴۸۰
رفع مشکل سخت افزار	۱۳۵	۱۸۹	۲۱۲	۵۳۶
رفع مشکل نرم افزار	۲۵۴	۴۷۵	۵۳۹	۱۲۶۸
نصب نرم افزارهای دیگر	۴۰۲	۴۸۵	۱۸۵	۱۰۷۲
مأخذ: سازمان فناوری اطلاعات و ارتباطات شهرداری شیراز				



## تعداد و مدت دوره‌های IT برگزار شده در سازمان فاوا

دوره‌های حضوری	تعداد شرکت کنندگان	ساعت آموزشی	نفر ساعت
فتوشاپ پیشرفته	۲۷	۴۴	۱۱۸۸
۳D MAX پیشرفته	۲۲	۴۴	۹۶۸
اتوکلد مقدماتی	۳۴	۵۰	۱۷۰۰
ARC GIS	۲۹	۳۴	۹۸۶
پریمورا	۲۰	۳۴	۶۸۰
کنترل پروژه	۲۰	۳۲	۶۴۰
جمع کل	۱۵۲	۲۳۸	۳۶۱۷۶

مأخذ: سازمان فناوری اطلاعات و ارتباطات شهرداری شیراز

## آمار پروژه‌های اجرا شده و در حال اجرا سازمان فناوری اطلاعات

سه ماهه اول		عنوان
در حال اجرا	اتمام شده	
۶	۳	معاونت زیرساخت و مراکز داده
۱۹	۱۱	معاونت هوشمند سازی و نرم‌افزار
۱۳	۳	معاونت فنی و پشتیبانی
۱	۱	مدیریت برنامه‌ریزی
۳۹	۱۸	مجموع

مأخذ: سازمان فناوری اطلاعات و ارتباطات شهرداری شیراز



## گزارش عملکرد

سه ماهه اول سال ۱۳۹۸

# اداره کل ارتباط و امور بین الملل

ماخذ: اداره کل ارتباط و امور بین الملل





## آمار گزارش‌های مرکز ۱۳۷ به تفکیک مناطق

رتبه بر اساس تعداد درخواست	تعداد درخواست	منطقه
۲	۳۱۲۴	۱
۴	۲۱۹۶	۲
۱	۳۳۰۵	۳
۳	۲۴۴۸	۴
۸	۱۳۵۷	۵
۶	۱۶۸۴	۶
۱۱	۹۷۷	۷
۱۰	۱۰۰۲	۸
۹	۱۱۴۴	۹
۵	۱۸۶۸	۱۰
۷	۱۶۲۰	۱۱

ماخذ: اداره کل ارتباطات و امور بین الملل



## آمار گزارش‌های مرکز ۱۳۷ به تفکیک معاونت و سازمان‌ها

رتبه بر اساس تعداد درخواست	تعداد درخواست	منطقه
۵	۵۵۲	اداره پیشگیری و ساماندهی آسیب‌های اجتماعی
۶	۳۴۰	سازمان ساماندهی مشاغل شهری و فرآورده‌های کشاورزی
۳	۵۵۹	سازمان حمل‌ونقل مسافر درون‌شهری
۷	۱۱۹	سازمان سیما، منظر و فضای سبز شهری
۹	۷۷	سازمان فرهنگی، اجتماعی و ورزشی
۱	۵۷۸۶	سازمان مدیریت پسماند
۲	۷۱۹	معاونت حمل‌ونقل و ترافیک
۴	۵۵۶	معاونت خدمات شهری
۸	۱۰۴	معاونت فنی و عمرانی
۱۰	۷۵	سایر

ماخذ: اداره کل ارتباطات و امور بین‌الملل



## آمار کل تماس‌های مرکز ۱۳۷

ردیف	نوع تماس	تعداد
۱	درخواست و شکایت	۳۲۰۷۷
۲	پیشنهاد	۲۰۸۷۰
۳	تقدیر و تشکر	۱۵۵
۴	راهنمایی	۵۷
مجموع		۵۳۱۵۹

ماخذ: اداره کل ارتباطات و امور بین الملل

## عملکرد اداره ارتباطات مناطق، معاونت‌ها، سازمان‌ها، مدیریت‌ها و حوزه‌های ستادی شهرداری شیراز

امور انتشارات			تبلیغات محیطی		حوزه
بروشور	پوستر	کتاب و کتابچه	تعداد		
۴۱	۲۸	۱	۱۴۴۶		مناطق
۲	۲	-	۸۶۹		معاونت‌ها
۵	۵۳۰	۱۹	۱۳۲۹		سازمان‌ها
-	۲۰	-	۳۱		ادارات
۴۸	۵۸۰	۲۰	۳۶۷۵		جمع کل

ماخذ: اداره کل ارتباطات و امور بین الملل



## عملکرد اداره ارتباطات مناطق، معاونت‌ها، سازمان‌ها، مدیریت‌ها و حوزه‌های ستادی شهرداری شیراز

مستندسازی			امور رسانه			
گزارش تصویری (تعداد)	فیلم برداری (تعداد)	عکس برداری	جرايد توزیع شده	مصاحبه	اخبار تولیدی	حوزه
۱۱۲	۲۳۸	۵۱۱	۵۱۱۸۰	۶۰	۴۲۲	مناطق
۱۸	۴۶	۱۷۸	۹۲۴۰	۲۲	۶۷	معاونت‌ها
۱۷۹	۸۴۵	۱۳۳۶	۱۳۵۰۰	۶۱	۸۵۸	سازمان‌ها
۱	۱۳	۲۷	۷۲۶۰	۲	۱۵	ادارات
۳۱۰	۱۱۴۲	۲۰۵۲	۸۱۱۸۰	۱۴۵	۱۳۶۲	جمع کل

ماخذ: اداره کل ارتباطات و امور بین الملل





## آمار کل عملکرد رسانه‌های حوزه اداره کل ارتباطات و امور بین الملل

عنوان	مجموع (مورد)
اخبار تولیدی	۸۳
دعوت از خبرنگاران	۹
اخبار درج شده در پایگاه خبری	۳۳۳
آگهی‌های درج شده در جراید	۴۱۸
جراید توزیع شده	۱۲۶۰
عکس‌های چاپ شده جهت شرکت در نمایشگاه عکس	۵۱
عکس برداری از مراسم	۱۲۱
فیلم برداری از مراسم	۱۲۱
تیزر و فیلم‌های ساخته شده	۶۱
پستهای منتشر شده در اینستاگرام شهرداری	۵۰۸

ماخذ: اداره کل ارتباطات و امور بین الملل



## عملکرد آمار تبلیغات محیطی حوزه اداره کل ارتباطات و امور بین الملل

شرح	مقیاس	فروردین	اردیبهشت	خرداد	شرح	مقیاس	فروردین	اردیبهشت	خرداد
استند	تعداد	۳	۱	۱	استرابورد	تعداد	۶	۸	۷
بنر و پلاکارد	تعداد	۹	۳	۳	استیکر	تعداد	۱	-	۳
بیلبورد	تعداد	۲۱	۲۷	۱۶	کیوسک	تعداد	۲۱	۱۲	۱۷
پل هوایی	تعداد	۴	۸	۷	اسپیس	تعداد	-	۲	-
ماخذ: اداره کل ارتباطات و امور بین الملل									



## گزارش عملکرد

سه ماهه اول سال ۱۳۹۸

# عملیات امداد و نجات و اطفاء حریق

ماخذ: سازمان آتش نشانی و خدمات ایمنی



## آمار حوادث و آسیب دیدگان حادثه و حریق در شهر شیراز

جمع	سه ماهه			شرح	
	خرداد	اردیبهشت	فروردین		
۲۴۳۹	۸۸۹	۶۶۲	۸۸۸	امداد و نجات	تعداد عملیات
۱۲۴۵	۸۰۷	۲۷۳	۱۶۵	اطفاء حریق	
۴	۰	۰	۴	امداد و حریق	
۴۰۴	۴۷	۶۳	۲۹۴	پیشگیری و کارشناسی	
۲۸۹	۸۹	۳۵	۱۶۵	سایر (مانور و استقرار)	
۳۳۵	۱۴۲	۸۶	۱۰۷	کمکی حریق و امداد و ...	
۱۷۲	۵۶	۶۸	۴۸	رفت و برگشت	
۴۸۸۸	۲۰۳۰	۱۱۸۷	۱۶۷۱	مجموع	
۳۲۹	۱۱۲	۹۷	۱۲۰	مجروح	تعداد آسیب دیدگان
۴۲	۸	۱۷	۱۷	فوتی	
۹۶۴	۳۲۳	۲۵۴	۳۸۷	نجات یافتگان	

ماخذ: سازمان آتش نشانی و خدمات ایمنی



## آمار امداد و نجات به تفکیک مناطق شهرداری شیراز

جمع	سه ماهه			شرح
	خرداد	اردیبهشت	فروردین	
۳۸۰	۱۳۷	۱۲۹	۱۱۴	منطقه ۱
۲۰۸	۷۱	۵۲	۸۵	منطقه ۲
۳۴۸	۸۵	۷۰	۱۹۳	منطقه ۳
۲۸۸	۱۱۰	۶۸	۱۱۰	منطقه ۴
۱۴۷	۶۵	۴۴	۳۸	منطقه ۵
۲۰۴	۷۵	۶۰	۶۹	منطقه ۶
۱۹۹	۹۸	۵۵	۴۶	منطقه ۷
۱۴۷	۵۲	۲۹	۶۶	منطقه ۸
۱۷۲	۸۲	۵۰	۴۰	منطقه ۹
۱۵۷	۶۶	۴۱	۵۰	منطقه ۱۰
۱۶۲	۳۷	۵۶	۶۹	منطقه ۱۱
۱۸	۶	۶	۶	برون شهری
۹	۵	۲	۲	شهرک صنعتی
۲۴۳۹	۸۸۹	۶۶۲	۸۸۸	جمع

مأخذ: سازمان آتش نشانی و خدمات ایمنی



## موارد امداد و نجات سازمان آتش نشانی به تفکیک نوع حادثه در شهر شیراز

تعداد	نوع حادثه	تعداد	نوع حادثه
۳۲	نشت بنزین از خودرو	-	گاز گرفتگی
۱۸	نشت گاز CNG از خودرو	۱	گاز گرفتگی (مواد شیمیایی)
۲	نشت گاز از علمک	۶۹	گیر کردن حلقه انگشتی و زیورآلات
۲۲	لغزندگی معابر	۳۱	گیر کردن اعضای بدن
۱	نشت گازوئیل از خودرو پارک شده	۳۱۴	آسانسور
۲	شکستگی سری چاهک	۲۳۸	محبوس شدن افراد
۱۲	نبودن سری چاهک	۲۴	بسته شدن درب بدون محبوس شدن افراد
۲	نشت مواد یا گاز تانکر حامل	۴	سقوط در چاه
۱۱	گیر کردن شخص در ارتفاع	۳	سقوط در کانال یا ریزش کانال
۱۰	نشت گاز	۹	سقوط از بلندی
۱۶	استشمام بو	۸۵	سقوط درخت یا خطر سقوط
-	عمل کردن شیر اطمینان	۸	سقوط وسایل نقلیه
۸۰۶	امداد حیات وحش	۲۰	اجسام معلق در حال سقوط
۸	غرق شدن در سدها و برکه ها و رودخانه ها	۱۹	سقوط اجسام
-	گاز گرفتگی CO	-	سقوط در دریاچه
۵	بالابر	۲	سقوط در گودال
-	مسدود بودن معابر	۱۲	گیر کردن خودرو در گل و لای
۴	بصدا درآمدن سیستم آژیر	۷	نشت آب یا فاضلاب
۲۵	نشت روغن از خودرو	۲۱	اقدام به خودکشی یا قتل
۳۳	پیشگیری یا رفع خطر	۱۱	تهدید به خودکشی یا قتل
۳۴	سایر موارد	۱	ریزش یا نشست چاه
۲۱۶	آب گرفتگی (معابر - خانه و...)	۱۷۱	تصادف رانندگی یا واژگون شدن خودرو
۱	ترکیدگی لوله آب و فاضلاب	-	محبوس شدن در چاه
۶	رفت و برگشت	۴	انفجار بدون حریق
۳	گودبرداری، حفاری کانال در معابر	۲۴	فروکش کردن زمین یا چاه
-	ماموریت اداری	۱	نشت گاز در منزل
۱۴	انتقال بیمار یا جسد در شرایط خاص	۱۳	کشف جسد

## موارد امداد و نجات سازمان آتش نشانی به تفکیک نوع حادثه در شهر شیراز

تعداد	نوع حادثه	تعداد	نوع حادثه
		۵	باز بودن شیر آب
		۳۵	آوار یا ریزش ساختمان
		۳	اشیاء برنده در اعضاء بدن
		۲	نشت گاز LPG از خودرو
		۲	برق گرفتگی یا برق دار شدن ساختمان
		۱	چرخ گوشت
		۴	اتصال برق
		۲	آبگرمکن
		۲	ترقه یا بمب
		۸	افتادن شی درون گودال یا جوی
		۲۴۳۹	مجموع



## آمار اطفاء و امداد حریق موارد آتش سوزی به تفکیک مناطق شهرداری شیراز

جمع	سه ماهه			شرح
	خرداد	اردیبهشت	فروردین	
۱۲۵	۷۵	۳۴	۱۶	منطقه ۱
۷۹	۴۷	۱۹	۱۳	منطقه ۲
۱۲۶	۸۴	۲۶	۱۶	منطقه ۳
۱۶۱	۱۰۹	۲۹	۲۳	منطقه ۴
۱۰۷	۷۰	۲۶	۱۱	منطقه ۵
۱۲۹	۸۵	۳۲	۱۲	منطقه ۶
۷۵	۳۸	۱۸	۱۹	منطقه ۷
۴۳	۲۲	۱۲	۹	منطقه ۸
۱۸۲	۱۳۵	۲۶	۲۱	منطقه ۹
۱۰۸	۶۷	۲۷	۱۴	منطقه ۱۰
۶۳	۴۶	۱۰	۷	منطقه ۱۱
۲۴	۱۵	۷	۲	برون شهری
۲۳	۱۴	۷	۲	شهرک صنعتی
۱۲۴۵	۸۰۷	۲۷۳	۱۶۵	جمع

ماخذ: سازمان آتش نشانی و خدمات ایمنی



## موارد علت حریق سازمان آتش نشانی به تفکیک علت حریق

تعداد	نوع حادثه	تعداد	نوع حادثه
۱۲	سوزاندن زباله	۶۱	اتصال برق
۱	انفجار بخار مایعات قابل اشتعال	۲۷	انداختن ته سیگار
۱	ترقه بازی	۲۹	انتقال حرارت به علت مجاورت
۲	برشکاری	۴۱	سوزاندن ضایعات
۲۰	پاشیدن مایعات قابل اشتعال	۵	نشت گازهای قابل اشتعال
۱۰	نشت گاز LPG	۲۸	نشت یا چکیدن مایعات قابل اشتعال
۶	نشت گاز CNG	۳۴	اتصال در سیستم وسیله برقی
۴	داغ شدن بیش از حد روغن یا میعانات نفتی	۹۷	شعله باز
۲	بازی کردن بچه ها با کبریت و آتش	۸	اشتعال بخار مایعات قابل اشتعال
۵۶	پیک نیک	۱۰	کشیدن بار اضافی از شبکه برق
۴	بصدا درآمدن سیستم اعلام حریق	۱	جاری شدن مایعات قابل اشتعال
۳	تصادف یا واژگونی خودرو	-	شستشو با مایعات قابل اشتعال
۶	سیستم اعلان حریق	۱۳	روشن کردن آتش توسط معتادین
۳	سیلندر گاز ۱۱ کیلویی	۴	جوشکاری
-	تصادفات گازی	۱	جرقه زدن وسایل برقی
۱	صاعقه	۴	داغ کردن وسایل به علت کار زیاد
۳	تصادفات منجر به حریق	۸	آشپزی

ماخذ: سازمان آتش نشانی و خدمات ایمنی

## موارد علت حریق سازمان آتش نشانی به تفکیک علت حریق

تعداد	نوع حادثه	تعداد	نوع حادثه
۶	استشمام بوی سوختگی	۲	ذوب کردن قیر
۲	نشت مایعات روانساز	۱	استارت زدن
۱۶	سایر موارد	۱	خود بخود سوزی مواد
۱	تصاعدات گازی	۱	خود سوزی انسان
۱	آبگرمکن	۱	ایجاد اصطکاک
۱	ریخته شدن مواد قابل اشتعال به دلیل سهل انگاری	۳	شعله وری مجدد حریق قبلی
۲	چسباندن عایق بام	۲	آتش زدن توسط فرد مجنون
		۳	انفجار غیر متعارف
		۲	نقص فنی وسایل نقلیه
		۵	نامشخص
		۱	پیشگیری
		۴۴	افتادن شی داغ یا آتشزا بر روی مواد قابل اشتعال
		۴	رفت و برگشت
		۱	شعله ور شدن دودکش
		۱	امتحان وسایل گاز سوز با شعله
		۶۳۵	آتش زدن توسط شخص یا اشخاصی
		۴	پرتاب شیء مشتعل
	۱۲۴۵		مجموع

ماخذ: سازمان آتش نشانی و خدمات ایمنی

## آمار عملکرد واحد عملیات در بخش آمادگی و پیشگیری از حوادث به تفکیک مناطق شهرداری

مانور			استقرار			پیشگیری و سایر			عنوان
خرداد	اردیبهشت	فروردین	خرداد	اردیبهشت	فروردین	خرداد	اردیبهشت	فروردین	
۱	-	-	۱۲	۳	۱۷	-	۱	۲۴	منطقه ۱
-	۱	-	۲	۴	۷	-	-	۱۶	منطقه ۲
-	-	-	۹	۲	۹۷	۱	-	۴۲	منطقه ۳
۱	۱	-	۵	-	۱۹	۱	-	۲۷	منطقه ۴
-	-	-	۳	۳	-	۱	-	۹	منطقه ۵
۱	۱	-	۳	۲	۱	-	۱	۲۴	منطقه ۶
-	-	-	-	-	۲	۱	-	۲۱	منطقه ۷
-	-	-	۲۹	۹	۱۰	۱	۱	۱۵	منطقه ۸
-	-	-	۱	-	۴	-	-	۲۷	منطقه ۹
۱	۳	-	۲۰	۵	۶	-	۱	۱۴	منطقه ۱۰
-	-	-	۱	۱	۲	-	۲	۱۳	منطقه ۱۱
-	-	-	-	-	-	-	-	-	برون شهری
-	-	-	-	-	-	-	-	-	شهرک صنعتی
۴	۶	-	۸۵	۲۹	۱۶۵	۵	۶	۲۳۲	مجموع

ماخذ: سازمان آتش نشانی و خدمات ایمنی



## میزان ساعت برگزاری دوره‌های آموزشی

نفر ساعت			ساعت			نفر			عنوان
خرداد	اردیبهشت	فروردین	خرداد	اردیبهشت	فروردین	خرداد	اردیبهشت	فروردین	
۲۹۵۷	۵۳۶	۸۱	۶۸	۱۳	۳	۳۹۵	۲۳۲	۲۷	آموزش درون سازمانی
۳۶۸۱	۳۴۸۹	۳۲۴	۱۲۱	۳۰	۱۲	۸۶۰	۱۰۹۷	۵۲	آموزش برون سازمانی
۴۴۲	۳۴۸	۱۲۶	۱۶	۱۸	۳	۱۷۴	۱۷۴	۴۲	آموزش نیروهای داوطلب
۰	۱۳۱۸	۰	۰	۱۱	۰	۰	۱۳۱۸	۰	آموزش مدارس و مهد کودک
ماخذ: سازمان آتش نشانی و خدمات ایمنی									



## آمار تعداد بازدیدهای انجام شده در واحد پیشگیری

تعداد			تصرف در خواست کننده
خرداد	اردیبهشت	فروردین	
۳	۳	۳	بیمارستان و درمانگاه
۴۲	۳۷	۳۲	درخواست‌های بند ۱۴ ماده ۵۵
۲۷۰	۱۳۵	-	بازدید از مساجد
۳	۵	۵	شهرک صنعتی
۷	۲۲۳	-	بازدید از باغات، مراتع و منابع طبیعی
۴	۴	-	بازدید از مراکز توان بخشی
۴	۳	۷	پارک و شهربازی
۲	۴	۴	کارگاه LPG
۴۲	-	-	بازدید از جایگاه های سوخت
۷	۷	۷	ایستگاه
۲	۳	-	بازدید کمیسیون بند ۲۰ ماده ۵۵
-	-	۷	بازدید از مسیرها و مناطق سیل زده
-	-	-	بازدید سطح شهر
-	-	۲۴۸	کمپ نوروزی
-	-	-	شهرداری
۶۱	۵۲	۲۵	بازدید میدانی و متفرقه
۴	۷	۴	کمپ ترک اعتیاد
۱۷	۲۰	۲۸	مهد کودک و مدارس
۴۶۸	۵۰۳	۳۷۰	مجموع

ماخذ: سازمان آتش نشانی و خدمات ایمنی

## آمار تعداد در حوزه کنترل و نظارت بر ایمنی ابنیه

تعداد بازدید			منطقه شهرداری
خرداد	اردیبهشت	فروردین	
۱۹۲	۲۳۲	۱۷۲	منطقه ۱
۵۲	۱۰۷	۱۱۰	منطقه ۲
۶۵	۹۷	۵۲	منطقه ۳
۲۰۷	۱۹۲	۱۵۰	منطقه ۴
۶۲	۱۴۰	۳۵	منطقه ۵
۱۶۲	۲۹۰	۱۱۷	منطقه ۶
۱۴۲	۹۲	۱۲	منطقه ۷
۱۲	۵	۱۰	منطقه ۸
۱۵۵	۲۰۰	۷۰	منطقه ۹
۱۵۲	۲۰۰	۱۳۲	منطقه ۱۰
۸۰	۵۰	۳۰	منطقه ۱۱
۱۲۸۱	۱۶۰۵	۸۹۰	مجموع

ماخذ: سازمان آتش نشانی و خدمات ایمنی







## گزارش عملکرد

سه ماهه اول سال ۱۳۹۸

عملیات مدیریت پسماند

ماخذ: سازمان مدیریت پسماند



## میزان پسماند مناطق در سایت های مختلف دفن پسماند (برحسب کیلوگرم)

شرح	فروردین	اردیبهشت	خرداد	مجموع
میزان پسماند مناطق شهر شیراز	۳۰,۹۰۴,۲۸۹	۳۲,۶۰۲,۲۱۳	۲۹,۰۵۶,۸۵۴	۹۲,۵۶۳,۳۵۶
میزان سرشاخه	۱۷۳,۳۶۵	۳۵۰,۵۸۰	۳۷۹,۰۹۵	۹۰۳,۰۴۰
پسماندهای پزشکی ویژه	۱۴۲,۵۵۰	۲۱۲,۶۲۰	۱۶۲,۵۰۵	۵۱۷,۶۷۵
میزان پسماند مراکز متفرقه	۳,۱۳۸,۱۳۰	۳,۳۸۳,۵۱۰	۲,۸۷۶,۵۴۰	۹,۳۹۸,۱۸۰
مجموع	۳۴,۳۵۸,۳۳۴	۳۶,۵۴۸,۹۲۳	۳۲,۴۷۴,۹۹۴	۱۰۳,۳۸۲,۲۵۱
ماخذ: سازمان مدیریت پسماند				

### میزان مواد قابل بازیافت (برحسب کیلوگرم)

فروردین	اردیبهشت	خرداد	جمع
۲۴۲۳۱۶۳	۲۴۰۳۴۶۴	۲۴۱۲۶۴۹	۷۲۳۹۲۷۶
مواد قابل بازیافت ماخذ: سازمان مدیریت پسماند			

### آمار ستاد خاک و نخاله ( بر حسب تن)

فروردین	اردیبهشت	خرداد	جمع
۱۱۸۴۰۰	۲۲۵۰۲۶	۱۹۱۹۶۰	۵۳۵۳۸۶
میزان پسماندهای ساختمانی و عمرانی ماخذ: سازمان مدیریت پسماند			

### میزان طعمه مصرفی جهت امحاء جوندگان (برحسب کیلوگرم)

فروردین	اردیبهشت	خرداد	جمع
۱۰۹.۵	۱۲۶.۵	۱۳۷.۵	۳۷۳.۵
میزان طعمه مصرفی برای امحاء جوندگان (موش) ماخذ: سازمان مدیریت پسماند			



## جدول تعداد تقاضاها و درخواست های شهروندان به تفکیک نوع تقاضا

نوع تقاضا و درخواست شهروندان	فروردین	اردیبهشت	خرداد	مجموع
تنظیف شهری	۴۴۷	۵۰۹	۳۶۴	۱۳۲۰
سگ های بلاصاحب	۱۸۸	۱۸۰	۱۶۴	۵۳۲
جمع آوری مواد قابل بازیافت	۲۶۸	۳۳۸	۳۰۹	۹۱۵
جمع آوری پسماند	۱۳	۴۱	۶۱	۱۱۵
جوندگان موذی	۴۷	۴۶	۶۰	۱۵۳
موارد متفرقه	۵۰	۵۷	۷۴	۱۸۱
مجموع	۱۰۱۳	۱۱۷۱	۱۰۳۲	۳۲۱۶

ماخذ: سازمان مدیریت پسماند

## مقایسه تعداد شکایات و تقاضاهای مردمی در روابط عمومی

فروردین	اردیبهشت	خرداد	جمع
۱۰۱۳	۱۱۷۱	۱۰۳۲	۳۲۱۶
تعداد شکایات			
ماخذ: سازمان مدیریت پسماند			

## مقایسه تعداد پرونده های تخلف مستندسازی شده در امور حقوقی

فروردین	اردیبهشت	خرداد	جمع
۱۰۵	۱۲۲	۱۲۷	۳۵۴
پرونده های تخلف بررسی شده در واحد حقوقی سازمان			
ماخذ: سازمان مدیریت پسماند			



## گزارش عملکرد

سه ماهه اول سال ۱۳۹۸

# عملیات نگهداری پارک‌ها و فضای سبز

ماخذ: سازمان سیما، منظر و فضای سبز شهری







## آمار مساحت عملکرد نگهداری فضای سبز

شرح	چمن	گل‌های فصلی	گیاهان پرچینی	انواع رز	گیاهان پوششی	درختان	درختچه	مساحت کل
	مترمربع	مترمربع	مترمربع	مترمربع	مترمربع	مترمربع	مترمربع	مترمربع
سازمان فضای سبز	۲۸,۰۳۵	۹,۰۷۵	۳,۷۴۲	۴,۸۹۱	۲۰,۲۴۶	۱۲,۹۴۱	۴,۸۱۲	۳۵۹,۰۴۸
منطقه یک	۱۱۱,۱۹۰	۲۲,۵۰۳	۲۲,۹۹۱	۱۵,۰۲۱	۵۰,۲۱۳	۷۶,۰۵۷	۱۲,۶۵۰	۱,۴۱۲,۱۰۰
منطقه دو	۲۱۴,۶۵۱	۱۸,۵۵۶	۳۲,۳۲۸	۱۹,۳۴۲	۳۷,۴۲۵	۶۰,۴۴۳	۵,۵۶۷	۱,۰۲۲,۶۱۷
منطقه سه	۱۲۴,۰۱۷	۱۶,۱۴۴	۱۹,۱۵۷	۵,۷۶۰	۱۹,۵۹۱	۵۶,۲۲۱	۱۱,۸۷۵	۹۵۹,۵۸۹
منطقه چهار	۴۵۲,۸۶۷	۲۶,۱۵۱	۳۱,۰۴۰	۱۲,۷۱۱	۳۶,۳۷۵	۸۷,۰۵۲	۲۱,۶۴۲	۱,۸۷۴,۸۳۰
منطقه پنج	۲۲۱,۸۰۴	۱۴,۱۱۵	۲۵,۹۷۸	۱۴,۳۹۰	۲۶,۳۰۸	۷۱,۲۹۰	۶,۶۹۳	۱,۳۹۸,۶۳۰
منطقه شش	۱۱۴,۴۶۴	۹,۹۶۰	۲۱,۶۳۴	۸,۵۹۷	۱۰,۴۳۴	۷۸,۷۹۲	۱۳,۷۹۲	۱,۳۳۷,۴۸۶
منطقه هفت	۱۴۲,۱۰۶	۱۱,۸۹۶	۳۳,۱۲۰	۲۴,۶۴۴	۳۷,۳۳۳	۴۹,۹۴۶	۲۷,۶۱۱	۸۴۰,۳۴۲
منطقه هشت	۸,۹۸۳	۳,۴۸۲	۳,۵۶۶	۴,۳۶۶	۵,۴۴۵	۷,۷۵۵	۷۵۰	۱۰۸,۸۸۱
منطقه نه	۸۶,۳۷۹	۸,۶۳۷	۱۴,۴۷۲	۵,۳۲۶	۱۶,۶۶۳	۸۳,۳۵۲	۱۶,۲۷۰	۱,۳۲۴,۶۲۷
منطقه ده	۱۳۴,۵۸۶	۱۰,۱۲۱	۴۳,۶۲۱	۱۹,۱۵۶	۵۷,۹۲۴	۶۶,۹۶۲	۱۷,۷۰۹	۱,۱۲۲,۴۳۷
منطقه یازده	۱۶۸,۷۰۸	۷,۳۴۴	۱۷,۱۷۳	۱۴,۳۶۳	۱۵,۵۵۶	۶۸,۶۹۷	۸,۰۸۴	۱,۰۵۶,۴۶۲
جمع	۱,۸۰۷,۷۹۰	۱۵۷,۹۸۴	۲۶۸,۸۲۲	۱۴۸,۵۶۷	۳۳۳,۵۱۳	۷۱۹,۵۰۸	۱۴۷,۴۵۵	۱۲,۸۱۷,۰۴۹

ماخذ: سازمان سیما، منظر و فضای سبز شهری



## آمار عملکرد نگهداری تأسیسات فضای سبز

شرح	سیستم روشنایی پارک	آبنما و دریاچه	ساختمانها	سرویس بهداشتی	مغایر پارکها	سطل زباله	صندلی	شیر فلکه	محوطه بازی	وسایل بدنسازی
	شعله - رشته	مترمربع	مترمربع	چشمه	مترمربع	عدد	عدد	عدد	مترمربع	عدد
سازمان فضای سبز	۲,۲۴۲	۳,۴۹۷	۱,۱۰۷	۸۲	۲۷,۲۴۹	۳۷۰	۶۴۳	۵۲۱	۵۸۵	۳۵
منطقه یک	۱,۶۶۶	۱,۵۷۸	۵۵۱	۱۰۲	۸۸,۵۲۳	۳۴۷	۷۸۷	۱,۸۶۲	۱,۸۰۷	۱۴۳
منطقه دو	۱,۸۷۹	۲,۰۸۵	۱,۵۶۴	۱۴۸	۲۵۷,۷۲۳	۲۵۲	۵۹۵	۲,۶۳۹	۴,۰۰۵	۳۲۵
منطقه سه	۲,۱۰۰	۲,۲۷۱	۱,۳۲۲	۹۶	۷۹,۴۶۸	۳۲۳	۶۸۹	۱,۱۱۳	۲,۵۳۸	۱۵۸
منطقه چهار	۳,۰۵۷	۷,۰۶۱	۴,۴۶۹	۲۴۴	۲۶۹,۴۸۸	۴۸۹	۱,۳۱۳	۳,۱۷۲	۹,۶۰۲	۴۶۰
منطقه پنج	۱,۳۱۸	۴,۳۶۰	۱,۵۶۳	۱۱۸	۱۴۵,۰۵۵	۵۴۵	۱,۱۱۰	۲,۱۰۶	۳,۳۴۹	۳۶۵
منطقه شش	۱,۵۶۳	۱,۳۱۴	۳۶۴	۷۷	۶۲,۰۷۴	۲۹۷	۴۳۲	۵۱۵	۲,۵۹۸	۲۰۵
منطقه هفت	۱,۵۹۶	۲,۸۸۷	۱,۳۰۲	۸۷	۹۱,۳۱۷	۲۲۰	۴۷۴	۱,۴۴۲	۴,۳۱۳	۱۱۴
منطقه هشت	۰	۰	۸۹	۰	۱۲,۴۱۲	۲۴	۱۱۷	۴۱	۲۵۷	۳۷
منطقه نه	۱,۴۹۸	۶۵۳	۴۲۵	۹۸	۱۰۱,۰۷۴	۲۵۹	۴۹۶	۱,۰۸۳	۱,۴۷۹	۲۹۴
منطقه ده	۱,۲۲۷	۱,۴۰۴	۸۸۴	۱۵۸	۷۱,۵۴۸	۲۱۰	۵۳۲	۱,۲۴۱	۱۱,۱۶۷	۵۱۰
منطقه یازده	۱,۸۲۷	۲,۳۰۸	۱,۹۳۶	۷۴	۷۴,۱۵۵	۱۸۷	۴۴۸	۱,۵۴۳	۴,۲۷۰	۲۰۳
مجموع	۱۹,۹۷۳	۲۹,۴۱۸	۱۵,۵۷۶	۱,۲۸۴	۱,۲۸۰,۰۸۶	۳,۵۲۳	۷,۶۳۶	۱۷,۲۷۸	۵۹,۱۰۴	۲,۸۴۹

ماخذ: سازمان سیمان، منظر و فضای سبز شهری



## گزارش عملکرد

سه ماهه اول سال ۱۳۹۸

# ساماندهی مشاغل شهری و فراورده‌های کشاورزی

ماخذ: سازمان ساماندهی مشاغل شهری و فراورده‌های کشاورزی



## مقایسه عملکرد واحد ساماندهی مشاغل سازمان سامان دهی مشاغل شهری و فرآورده های کشاورزی

سه ماهه	خرداد	اردیبهشت	فروردین	شرح
۱۸۰	۶۰	۷۹	۴۱	پرونده های شکایت های واصله از مشاغل مزاحم و آلاینده
-	-	-	-	پاسخگویی به استعلام پروانه کسب مشاغل مختلف
۴۰۴	۱۲۷	۲۱۳	۶۴	کارشناسی و بازدید از صنوف متخلف
۳	۰	۳	۰	جلسات کمیسیون بند ۲۰ ماده ۵۵
۶۹	۰	۶۵	۴	موارد بررسی جهت کمیسیون بند ۲۰
۳۳	۴	۲۷	۲	تعطیلی و پلمپ بر اساس آراء کمیسیون بند ۲۰
۱۳	۷	۶	۰	رفع مزاحمت از صنوف مختلف با انجام تمهیدات (اصلاح و بهینه سازی)
۰	۰	۰	۰	انتقال و جابجایی مشاغل مزاحم از سطح شهر
۱۰	۵	۴	۱	استعلامهای ارسالی جهت مشخص شدن نوع کاربری ملکهای مورد درخواست به شهرداری های مناطق
۳	۰	۰	۳	استعلامهای ارسالی به سازمان محیط زیست جهت تعیین نوع و میزان آلاینده های مشاغل
۰	۰	۰	۰	تعداد جلسات تشکیل شده جهت ساماندهی و انتقال صنوف مزاحم
۱۱	۱	۱۰	۰	تعداد جلسات جهت انتقال کارخانه های مزاحم از سطح شهر

مأخذ: سازمان ساماندهی مشاغل شهری و فرآورده های کشاورزی



## مقایسه عملکرد واحد اجرایی سازمان در ساماندهی مشاغل شهری و فرآورده های کشاورزی

سه ماهه	خرداد	اردیبهشت	فروردین	شرح
۱۰	۴	۲	۴	تعداد غرفه های واگذار شده در بازارچه های دائمی
۲۴	۲	۱۲	۱۰	جابجایی کانکس
-	-	-	-	اخذ اجاره از واحدهای تحت نظارت
۱۵۳	۵۱	۵۱	۵۱	نظارت بر تعداد غرفه های فعال در بازارهای روز
۰	۰	۰	۰	تعداد دکه های فصلی واگذار شده
۲	۱	۱	۰	رنگ آمیزی کیوسک های قدیمی
۳۰	۱۰	۱۰	۱۰	تعداد ناظران بازارچه های تحت پوشش سازمان
۶۴۳۸	۲۱۴۶	۲۱۴۶	۲۱۴۶	مجموع ساعتهای نظارت بر بازارچه های ثابت و هفتگی
-	-	-	-	تعداد غرفه واگذار شده جهت عرضه مستقیم محصولات کشاورزی در مجموع
۹	۲	۷	۰	جابجایی کانکس جهت بازارچه ها
۳	۳	۰	۰	نشت و شوی کیوسک های جدید
۸۴	۲۸	۲۸	۲۸	مجموع ساعات نظارت بر عملکرد پیمانکار بازار مستعمل فروشان
۳۱	۳۱	۳۱	۳۴	تعداد بازارچه سازه کانکس
۳۶	۳۶	۳۶	۳۶	تعداد غرفه فصلی (مجموع)
۱۷۳	۴۹	۷۹	۴۵	تعداد پاسخگویی به نامه های ارجایی
-	-	-	-	ساماندهی گاری های صافکار سیار در مجموع
-	-	-	-	ساماندهی گاری های باربر بازار و کیل در مجموع
۰	۰	۰	۰	وانت بار های ثبت نام شده جهت ساماندهی
۰	۰	۰	۰	جمع کل وانت بارهای ساماندهی شده
مأخذ: سازمان ساماندهی مشاغل شهری و فرآورده های کشاورزی				

## مقایسه عملکرد واحد حقوقی سازمان سامان دهی مشاغل شهری و فرآورده های کشاورزی

سه ماهه	خرداد	اردیبهشت	فروردین	شرح
۷	۳	۴	۰	پیگیری تعداد پرونده های اشخاص و ادارات علیه سازمان
۷	۴	۳	۰	تعداد پرونده های سازمان علیه اشخاص
۵	۲	۲	۱	تعداد آراء صادره به نفع سازمان
۰	۰	۰	۰	تعداد آراء صادره به ضرر سازمان
۶۹	۱۵	۲۹	۲۵	تعداد پرونده های در حال رسیدگی
۸۴	۱۵	۳۶	۳۳	تنظیم و تأیید قرارداد
۰	۰	۰	۰	تنظیم و ارسال اظهارنامه رسمی
۳	۰	۳	۰	بررسی پرونده های میدان جهت تنظیم سند و مطالبه وجه الرضایه
مأخذ: سازمان ساماندهی مشاغل شهری و فرآورده های کشاورزی				



## مقایسه عملکرد واحدا ملاک سازمان سامان دهی مشاغل شهری و فراورده های کشاورزی

شرح	فروردین	اردیبهشت	خرداد	سه ماهه
انجام درخواستهای مراجعین جهت صدور سند مالکیت سایت شهید منتظری	۶	۹	۶	۲۱
انجام درخواستهای مراجعین جهت صدور سند مالکیت مجتمع بنکداری	۵	۷	۷	۱۹
اصلاحات اسنادی از طریق اداره ثبت اسناد و املاک ناحیه یک	۱۰	۱	۱	۱۲
پیگیری مشکلات مالکین در شهرداری منطقه ۷	۰	۰	۰	۰
ارسال نامه تشریفات قانونی جهت صدور سند مالکیت به دفترخانه	۱۱	۱۲	۱۳	۳۶
تحویل و میخکوبی زمینهای سایت ساماندهی	۰	۰	۰	۰
پیگیری اسناد مالکین سایت ساماندهی و بررسی مجدد در دفتر خانه	۵	۱۲	۱۲	۲۹
رفع مغایرت مساحتیهای مغایرتی املاک	۳	۲	۵	۱۰
معرفی به هیئت ارزیاب و کانون کارشناسان جهت مغایرت مساحت سند مالکیت مجتمع بنکداری	۴	۸	۰	۱۲
رفع مغایرتیهای مساحتی املاک سایت ساماندهی	-	-	-	-
تعداد نامه های معرفی افراد جهت انتقال سند	۱۰	۱۲	۱۳	۳۵
حضور در دفترخانه جهت انتقال سند سایت شهید منتظری	-	-	-	-
ارسال توافقنامه به دفترخانه جهت ثبت قانونی	۱۳	۵	۱۴	۳۲
ارسال نامه جابجایی زمین به دفترخانه جهت ثبت قانونی	۰	۰	۲	۲
ارسال نامه تشریفات قانونی جهت صدور سند مالکیت به دفترخانه	۰	۱۲	۱۳	۲۵
معرفی به هیئت ارزیاب و کانون کارشناسان جهت مغایرت مساحت سند مالکیت مجتمع بنکداری	۴	۸	۰	۱۲
بازدید از پلاکهای سایت شهید منتظری و مجتمع بنکداران	۸	۶	۶	۲۰
تحویل سند به دفترخانه	۱۲	۱۲	۹	۳۳
مکاتبات و پیگیری های متفرقه	۷	۱۶	۱۴	۳۷
مأخذ: سازمان ساماندهی مشاغل شهری و فراورده‌های کشاورزی				





## گزارش عملکرد

سه ماهه اول سال ۱۳۹۸

سازمان آرامستان ها

ماخذ: سازمان آرامستان ها شهرداری شیراز



## آمار تعداد فوت شدگان در شهر شیراز به تفکیک جنسیت

شرح	فروردین	اردیبهشت	خرداد	جمع
زن	۲۴۳	۲۱۴	۲۳۴	۶۹۱
مرد	۳۰۳	۳۶۸	۲۳۲	۹۰۳
نوزاد	۱۷	۱۶	۲۱	۵۴
جمع کل متوفیان	۵۶۳	۵۹۸	۴۸۷	۱۶۴۸

ماخذ: سازمان آرامستان ها شهرداری شیراز



## آمار تعداد فوت شدگان در شهر شیراز به تفکیک علل مرگ و میر

شرح	فروردین	اردیبهشت	خرداد	جمع
سکته قلبی	۲۵	۲۷	۶	۵۸
سکته مغزی / مرگ مغزی	۲۵	۱۳	۶	۴۴
حوادث ترافیکی	۳۷	۵۳	۳۶	۱۲۶
سرطان	۸۷	۱۰۳	۱۰۴	۲۹۴
علل نوزادی	۱۷	۱۶	۲۱	۵۴
سایر	۴۴	۵۰	۲۷	۱۲۱

ماخذ: سازمان آرامستان ها شهرداری شیراز



## آمار تعداد فوت شدگان در شهر شیراز به تفکیک علل مرگ و میر

شرح	فروردین	اردیبهشت	خرداد	جمع
اعتیاد	۲۰	۹	۰	۲۹
بیماریهای سیستم تنفسی	۹۴	۶۵	۶۵	۲۲۴
بیماریهای سیستم عصبی	۲۹	۴۸	۸	۸۵
دیابت	۲۰	۱۰	۰	۳۰
بیماریهای قلبی و عروقی	۱۶۵	۲۰۴	۲۱۴	۵۸۳

ماخذ: سازمان آرامستان‌ها شهرداری شیراز





## گزارش عملکرد

سه ماهه اول سال ۱۳۹۸

# عملکرد آموزشی بحران

ماخذ: اداره مطالعات بحران شهرداری شیراز





## جدول عملکرد آموزش پرسنلی

مکان اجرا	تاریخ اجرا	زمان صرف شده (به ساعت)	تعداد نفرات تحت پوشش	برگزار کننده	نوع فعالیتها
پارک کوهستانی بام سبز شیراز	۱۴ اردیبهشت ۹۸	۲ ساعت	۱۲۰ نفر	اداره مطالعات بحران شهرداری	برگزاری دوره اطفاء حریق در ارتفاعات
پارک کوهستانی بام سبز شیراز	۱۵ اردیبهشت ۹۸	۲ ساعت	۱۰۵ نفر	اداره مطالعات بحران شهرداری	برگزاری دوره اطفاء حریق در ارتفاعات

ماخذ: اداره مطالعات بحران شهرداری شیراز





## گزارش عملکرد

سه ماهه اول سال ۱۳۹۸

# فعالیت‌های فرهنگی، اجتماعی و ورزشی

ماخذ: سازمان فرهنگی و اجتماعی شهرداری شیراز





## آمار برنامه های اجتماعی برگزار شده

سه ماهه اول ۹۸		برنامه های اجتماعی و مشارکت های مردمی		
مخاطب	تعداد برنامه			
۳۶۰	۳۶۰	انفرادی	فرهنگسراها	کلاس های مشاوره
۳۳۸۷	۱۵۵	گروهی		
۱۹۹۶	۱۹۹۶	انفرادی	خانه محلات، مراکز صیانت و سایر	
۲۱۹۳	۷۳	گروهی		
۹۳۰	۹	برنامه های شهروندی، گردشگری	توانمندسازی محلات	
۹۳۷	۴۲	جلسات، مسابقات، تغذیه و سلامت		
۸۱۸۲	۴۶۹	کارگاه ها، NA، ورزشی، هنری، آموزشی و متفرقه		
۰	۰	برنامه های آموزشی، نشست و همایش و ...	همکاری با موسسات اجتماعی (سمن ها، کانون ها، خیریه ها و ...)	
۴۶۰	۵	نشست و همایش اجتماعی و کارگاه		
۴۰۰۰	۵	محصولات (چاپ، طراحی، تولید محتوا، تولید کلیپ و ...)		
۰	۰	کلاس های آموزشی اجتماعی		
۵۰۰	۴	نمایشگاه		
۰	۰	طرح شهر فرزندانگان (اجرا)		
۵۰۰	۱	مانور اجتماعی		
۱۸۳۰۰	۳۷	جشنواره		
۰	۰	خانه های سلامت (تست های غربالگری)		
۰	۰	سایر(همکاری با سمن ها، تدوین طرح، تهیه پروپوزال و ...)		
۴۱۷۴۵	۳۱۵۶	جمع کل		



## آمار کلاسهای آموزشی برگزار شده

سه ماهه اول ۹۸			کلاس های آموزشی (فرهنگسراها)	ردیف
تعداد شرکت کننده	تعداد جلسات	تعداد عنوان برنامه		
۱۴۰۹	۱۱۰۴	۱۴۱	عقیدتی	۱
۲۱۳۹	۱۰۵۵	۲۴۰	علمی	۲
۸۱۸۳	۳۸۲۷	۱۱۷۹	هنری	۳
۱۳۲۷۵	۴۳۰۶	۱۱۶۳	ورزشی	۴
۲۵۰۰۶	۱۰۲۹۲	۲۷۲۳	جمع	



## آمار برنامه های تربیت بدنی (ورزش و تفریحات سالم)

سه ماهه اول ۹۸			برنامه های ورزش و تفریحات سالم	ردیف
تعداد شرکت کننده	تعداد جلسات برگزاری	تعداد برنامه		
۱۸۳۷	۲۲۸	۵۰	تسهیلات خدمات ورزشی	۱ کارکنان
۸۶۱	۱۵	۱۴	مسابقات داخلی	
۰	۰	۰	مسابقات اعزامی و کشوری	
۱۲۵	۳	۳	پیاده روی و کوهپیمایی	
۱۰	۱	۱	دوچرخه سواری	
۱۵۰	۱	۱	کارگاه آموزشی	
۱۶۵۰	۲	۲	سایر	
۳۰۰	۱	۱	کوه نوردی	
۳۲۵۰	۵	۵	پیاده روی خانوادگی	
۲۰۰۰	۳۸۷۰	۴۳	ورزش صبحگاهی	
۴۳۸۰	۸	۶	مسابقه	
۸۰	۳	۱	دوچرخه سواری	
۸۹۰	۴	۴	سایر	
۷۵۰۱	۳۵۱۴	۴۱۱	کلاس آموزشی ورزش در سالنها	۳ کلاس های آموزش
۳۲۹۱	۲۹۸	۴۷	اجاره سالنها (مساعدت به تیم ها و ارگانها)	۴ اماکن
۱۵۵۴۴	۱۳۶۷	۷۷۸	اجاره سالنها(واگذاری نوبتهای سالنهای ورزشی )	
۸۱۰	۵۴	۳۵	اجاره زمین چمن	
۴۲۶۷۹	۹۳۷۴	۱۴۰۲	جمع کل	

## آمار برنامه های فرهنگی برگزار شده

سه ماهه اول ۹۸			برنامه های فرهنگی هنری	ردیف
شرکت کنندگان	تعداد جلسه	تعداد برنامه		
۵۳۲۵	۴۷	۴۷	آموزش شهروندان	۱
۴۶۶۱۰	۱۰۱	۴۵	برپایی نمایشگاه	۲
۲۲۹۵۵	۷۰	۷۰	جشن	۳
۸۹۷۴	۲۵	۲۵	جشنواره	۴
۱۱۵۳۸	۷۲	۶۵	همایش و سخنرانی	۵
۳۰۵۱۲	۶۹۰	۴۷۴	فعالیت های دینی	۶
۲۵۲۸۹	۱۴۱	۱۴۱	کارگاه تخصصی	۷
۱۷۳۲	۲۴	۲۴	مسابقه فرهنگی	۸
۲۱۴۲	۹	۹	هنرهای اجرایی	۹
۴۳۰	۸	۸	بازدید	۱۰
۹۴۳	۵۲۴	۷۵	سمن ها و مشارکت ها	۱۱
۲۳۰۵۸	۲۰۱	۴۱	ویژه برنامه ها	۱۲
۲۱۶۹	۳۵	۳۵	سایر فعالیت ها	۱۴
۱۸۱۶۷۷	۱۹۴۷	۱۰۵۹	جمع کل	





## آمار برنامه های تبلیغات شهری

سه ماهه اول ۹۸		ارتباطات	ردیف
مترائ	تعداد/عنوان		
۲۵۸۰	۴۵۰	استند	۱
۹۹۵	۴۲	بیلبورد	۲
۰	۰	لمپست و لایت باکس (طراحی)	۳
-	۲۰	پلاکارد یا بنر(طراحی)	۴
۹۷۲	۲۱	پل هوایی	۵
۱۰۹۲	۹۱	استر ابرد	۶
-	۰	کتاب و کتابچه	۷
-	۸۷	پوستر	۸
-	۳	بروشور(تعداد موضوع)	۹
-	۳۵	اخبار تولیدی	۱۰
-	۷۵	تعداد اخبار درج شده در سایت حوزه	۱۱
-	۲۹۸۷	تعداد جراید توزیع شده (بجز هفته نامه شهر راز)	۱۲
-	۱۰	مصاحبه اختصاصی با مدیر(بجز برنامه زنده شهر راز)	۱۳
-	۱۲۴	تعداد عکسبرداری از مراسم	۱۴
-	۱۰۵	تعداد فیلمبرداری از مراسم	۱۵
-	۳۱	تعداد فیلم و تیزر ساخته شده	۱۶
-	۲۱	تلویزیون شهری	۱۷



## آمار برنامه های گردشگری و امور زیارتی

سه ماهه اول ۹۸			
		گردشگری و امور زیارتی	
مخاطب	تعداد		
۳۰۰۰	۷۰۰۰	تهیه	تهیه و توزیع محصولات فرهنگی و گردشگری
۲۵۰۰	۲۰۰۰۰	توزیع	
۰	۰	همایش و کنفرانس	همایش، سخنرانی، نشست و جلسات
۱۰۰۰	۴۸	نشست و جلسات	
۱۰۰۰	۱	مراسم بزرگداشت	
۲۰۰۰	۲۴	برپایی انواع کارگاه	
۵۰۰۰	۴	رویدادهای فرهنگی، مذهبی ادبی و ...	
۲۰۰۰	۵۰	تورهای گردشگری	
۱۵۰۰	۱	برگزاری انواع مسابقات	
۴۰۰۰	۲	نمایشگاه	
۲۰۰۰	۳	جشنواره و هفته های فرهنگی	
۰	۳۰	سایر برنامه ها	
۲۴۰۰۰	۲۷۱۶۳	جمع کل	

## آمار برنامه های توسعه فرهنگ شهروندی

سه ماهه اول ۹۸		برنامه های توسعه فرهنگ شهروندی	ردیف
تعداد نفرات	تعداد برنامه		
۹۶۸۱	۱۴۱	آرمان شهر (کارگاه های آموزش فرهنگ شهروندی)	۱
۳۵۱۸	۷	جشنواره های شهروندی	۲
۹۵۱۵	۴۴	تماشاخانه شهر (تئاترهای آموزش شهروندی)	۳
۵۱۰۰	۵	مانور و ایستگاه های شهروندی	۴
عموم مردم	۳۰	قاب شهر (تبلیغات شهری با موضوع شهروندی)	۵
۲ کتاب داستان کودک ۳ قسمت انیمیشن یک کتاب طنز ترافیک	۶	هنر مانا	۶
۰	۰	مسابقات شهروندی	۷
۳۱۸	۷	نیم روز شهروندی	۸
۱۱۸	۵	فرصت یادگیری	۹
۶۰۰۰	۶۵	رسانه و فضای مجازی	۱۰
۵۸	۲	کارگروه مربیان خانه های شهروند کوچولو	۱۱
۶۶	۲	سفیران فرهنگ	۱۲
۷۱۷۹	۱۱۲۰	خانه های شهروند کوچولو	۱۳
۴۱۵۵۳	۱۴۳۴	جمع کل	





## گزارش عملکرد

سه ماهه اول سال ۱۳۹۸

پروانه های ساختمانی

مأخذ: معاونت شهرسازی و معماری (سیستم یکپارچه شهرسازی شهرداری الکترونیک)





## تعداد پروانه های (احداث، تجدید) بنا

منطقه	فروردین	اردیبهشت	خرداد	جمع
۱	۷	۱۶	۸	۳۱
۲	۳	۱۱	۹	۲۳
۳	۳	۱۲	۲۰	۳۵
۴	۱	۲۰	۱۶	۳۷
۵	۵	۱۵	۶	۲۶
۶	۴	۳	۹	۱۶
۷	۰	۲۲	۱۵	۳۷
۸	۱۳	۰	۰	۱۳
۹	۲۵	۴۶	۳۴	۱۰۵
۱۰	۷	۱۳	۷	۲۷
۱۱	۰	۵	۰	۵
مجموع	۶۸	۱۶۳	۱۲۴	۳۵۵

مأخذ : سیستم یکپارچه شهر سازی (شهرداری الکترونیک)

## تعداد واحد های مسکونی صادره

منطقه	فروردین	اردیبهشت	خرداد	جمع
۱	۳۸	۷۱	۴۱	۱۵۰
۲	۱۲	۶۸	۵۸	۱۳۸
۳	۷	۵۹	۴۹	۱۱۵
۴	۴	۱۴۰	۸۲	۲۲۶
۵	۱۲	۳۲	۴۲	۸۶
۶	۱۵	۸	۳۳	۵۶
۷	۱۸	۳۵	۲۷	۸۰
۸	۰	۰	۰	۰
۹	۷۴	۱۶۹	۱۵۳	۳۹۶
۱۰	۳۳	۵۵	۴۱	۱۲۹
۱۱	۰	۲۴	۰	۲۴
مجموع	۲۱۳	۶۶۱	۵۲۶	۱۴۰۰

مأخذ: سیستم یکپارچه شهر سازی (شهرداری الکترونیک)



## مساحت زمین استفاده شده در پروانه های احداث و تجدید بنا

منطقه	فروردین	اردیبهشت	خرداد	جمع
۱	۲,۳۶۲.۵۴	۸,۲۷۰.۴۱	۳,۴۳۸.۰۷	۱۴,۰۷۱.۰۲
۲	۷۰۰.۶۵	۳,۷۶۴.۷۰	۳,۷۸۲.۳۸	۸,۲۴۷.۷۳
۳	۵۰۲.۵۰	۳,۲۵۴.۲۰	۴,۱۱۸.۷۰	۷,۸۷۵.۴۰
۴	۲۶۲.۵۰	۷,۲۹۵.۸۸	۵,۴۱۰.۸۶	۱۲,۹۶۹.۲۴
۵	۱,۳۱۵.۴۰	۳,۱۹۵.۱۴	۲,۲۴۱.۰۰	۶,۷۵۱.۵۴
۶	۱,۳۱۵.۹۵	۶۶۴.۹۱	۲,۶۳۲.۶۷	۴,۶۱۳.۵۳
۷	۲,۰۰۷.۹۲	۳,۹۱۴.۴۸	۲,۶۰۹.۵۱	۸,۵۳۱.۹۱
۸	۰.۰۰	۰.۰۰	۰.۰۰	۰.۰۰
۹	۵,۹۵۶.۲۰	۱۵,۹۳۷.۵۱	۱۰,۰۰۸.۸۴	۳۱,۹۰۲.۵۵
۱۰	۱,۸۰۲.۴۰	۳,۶۶۲.۶۷	۲,۷۴۱.۶۱	۸,۲۰۶.۶۸
۱۱	۰.۰۰	۱,۳۵۷.۲۸	۰.۰۰	۱,۳۵۷.۲۸
مجموع	۱۶,۲۲۶.۰۶	۵۱,۳۱۷.۱۸	۳۶,۹۸۳.۶۴	۱۰۴,۵۲۶.۸۸

مأخذ: سیستم یکپارچه شهر سازی (شهرداری الکترونیک)

## مساحت زیر بنا در پروانه های احداث و تجدید بنا

منطقه	فروردین	اردیبهشت	خرداد	جمع
۱	۹,۲۳۵.۹۹	۱۹,۳۳۵.۲۰	۱۴,۳۲۴.۴۰	۴۲,۸۹۵.۵۹
۲	۲,۱۶۱.۱۸	۱۱,۷۰۶.۳۸	۹,۵۲۴.۰۰	۲۳,۳۹۱.۵۶
۳	۱,۲۴۸.۲۰	۱۰,۱۹۴.۲۰	۸,۷۶۷.۹۱	۲۰,۲۱۰.۳۱
۴	۸۷۹.۵۰	۲۳,۷۵۶.۰۷	۱۵,۹۲۳.۷۵	۴۰,۵۵۹.۳۲
۵	۳,۴۰۸.۰۰	۵,۶۶۴.۰۰	۶,۵۸۰.۳۰	۱۵,۶۵۲.۳۰
۶	۴,۱۹۱.۳۵	۲,۰۷۵.۸۰	۷,۷۴۰.۶۵	۱۴,۰۰۷.۸۰
۷	۲,۸۰۴.۰۰	۵,۴۰۹.۰۰	۳,۹۰۶.۵۰	۱۲,۱۱۹.۵۰
۸	۰.۰۰	۰.۰۰	۰.۰۰	۰.۰۰
۹	۱۳,۸۷۰.۵۶	۳۳,۳۶۱.۰۸	۲۷,۵۱۹.۶۰	۷۴,۷۵۱.۲۴
۱۰	۵,۴۸۱.۱۰	۱۰,۳۰۰.۷۰	۹,۴۰۸.۷۰	۲۵,۱۹۰.۵۰
۱۱	۰.۰۰	۳,۹۱۶.۷۰	۰.۰۰	۳,۹۱۶.۷۰
مجموع	۴۳,۲۷۹.۸۸	۱۲۵,۷۱۹.۱۳	۱۰۳,۶۹۵.۸۱	۲۷۲,۶۹۴.۸۲

مأخذ: سیستم یکپارچه شهر سازی (شهرداری الکترونیک)



## آمار پروانه های ساختمانی صادر شده برای احداث و تجدید بنا

## بر حسب مساحت زمین و وضعیت قبلی

ساختمان نیمه تمام در حال احداث		زمین محصور		زمین فاقد ساختمان بدون حصار		زمین دارای ساختمان		باغ		شرح
مساحت زمین	تعداد پروانه صادره	مساحت زمین	تعداد پروانه صادره	مساحت زمین	تعداد پروانه صادره	مساحت زمین	تعداد پروانه صادره	مساحت زمین	تعداد پروانه صادره	
۰	۰	۰	۰	۱۱۰۲۷.۳۶	۵۱	۴۵۱۷.۲	۱۶	۶۸۱.۵	۱	فروردین
۰	۰	۱۸۳۲.۶	۴	۲۷۴۲۴.۶۷	۱۰۴	۲۰۰۱۷.۵	۵۴	۲۰۴۲.۴۱	۱	اردی بهشت
۱۰۵	۱	۱۱۵۸.۱۸	۲	۲۷۱۰۷.۲۷	۹۲	۸۳۱۹.۴۱	۲۸	۲۹۳.۷۸	۱	خرداد
۱۰۵	۱	۲۹۹۰.۷۸	۶	۶۵۵۵۹.۳	۲۴۷	۳۲۸۵۴.۱۱	۹۸	۳۰۱۷.۶۹	۳	جمع

مأخذ: سیستم یکپارچه شهر سازی (شهرداری الکترونیک)

## آمار پروانه های ساختمانی صادره به تفکیک مسکونی و غیر مسکونی

غیر مسکونی			مسکونی			شرح
مساحت زیر بنا (متر مربع)	مساحت زمین (متر مربع)	تعداد پروانه	مساحت زیر بنا (متر مربع)	مساحت زمین (متر مربع)	تعداد پروانه	
۱۷,۱۴۵.۷۴	۵,۶۲۷.۶۴	۲۴	۳۴,۷۰۷.۰۱	۱۳,۴۱۲.۲۴	۵۶	فروردین
۴۴,۲۳۵.۳۲	۲۰,۵۷۶.۹۴	۴۴	۱۰۳,۶۰۱.۴۷	۴۱,۰۲۸.۷۱	۱۴۱	اردیبهشت
۵۵,۵۳۸.۶۶	۱۷,۷۸۱.۶۸	۴۰	۷۵,۹۲۶.۴۸	۲۸,۰۹۲.۸۰	۱۰۴	خرداد
۱۱۶,۹۱۹.۷۲	۴۳,۹۸۶.۲۶	۱۰۸	۲۱۴,۲۳۴.۹۶	۸۲,۵۳۳.۷۵	۳۰۱	جمع

مأخذ : سیستم یکپارچه شهر سازی (شهرداری الکترونیک)



## گزارش عملکرد

سه ماهه اول سال ۱۳۹۸

حمل و نقل و ترافیک

ماخذ: معاونت حمل و نقل و ترافیک



**پروژه نصب و ساماندهی تابلوهای  
راهنمای مسیر ، مکمل راهنمای مسیر و تابلو و علائم**

شرح (عدد)	فروردین	اردیبهشت	خرداد	جمع
نصب تابلو راهنمای مسیر شهری ( دروازه ای )	۱۰۰	-	-	-
نصب تابلو مکمل راهنمای مسیر شهری	۱۲۰	-	-	-
نصب تابلو علائم راهنمایی و رانندگی	۹۸۲	۷۰۰	۴۵۸	۲۱۴۰
نصب تابلو فلشی راهنمای مسیر شهری	-	-	-	-
تجمیع تابلو و علائم راهنمایی و رانندگی	۱۷۰	۵۸	۵۹	۲۸۷
جمع آوری تابلو ( تابلوهای مازاد و فصلی )	-	-	-	-
تعمیر انواع تابلو	-	--	-	-
نصب جداکننده	۴۶۴	۳۱۵	۱۶۴	۹۴۳

ماخذ : سازمان حمل و نقل و ترافیک



## پروژه خط کشی معابر شهری

شرح	واحد	فروردین	اردیبهشت	خرداد	جمع
خط کشی محوری	کیلومتر	-	۲۲۱۰	۱۵۷۰	۳۷۸۰
خط کشی عابر پیاده (دستی)	مترمربع	۲۸۶.۵	۴۰۸	۶۹۵	۱۳۸۹۵
خط کشی عابر پیاده رنگی	مترمربع	-	-	-	-
خط کشی رنگی وسط تقاطع ها	متر	-	-	-	-
ترسیم فلش بر روی آسفالت	مترمربع	-	۵۰	۱۶	۶۶
ترسیم طرح تابلو بر روی آسفالت	عدد	-	-	-	-
تهیه رنگ و اجرای حروف نوشتاری	عدد کلمه	-	۲۲	-	۲۲

ماخذ : سازمان حمل و نقل و ترافیک



## پروژه نصب و نگهداری علائم ایمنی

شرح	واحد	فروردین	اردیبهشت	خرداد	جمع
نصب گاردریل	متر	۱۱۲	۴۰	۳۶	۱۸۸
تعمیر گاردریل	متر	۵۶	۴۰	۴	۱۰۰
نصب گل میخ دایره ای پلاستیکی	عدد	-	--	-	-
جمع آوری گل میخ دایره ای پلاستیکی	عدد	-	-	-	-
نصب استوانه ایمنی	عدد	۳۲۹	۵۱۸	۵۲۳	۱۲۷۰
جمع آوری استوانه ایمنی	عدد	۱۹۲	۳۰	۵۸	۲۸۰
نصب نرده خط ویژه	متر	-	-	-	-
نصب جداکننده کوهانی	متر	۴۶۴	۳۱۵	۱۶۴	۱۲۲۳
جمع آوری جداکننده کوهانی	عدد	۶	۱۴۲	۴۵	۱۹۳
نصب نیوجرسی بتنی	عدد	۲۶۲	۶۷	-	-
جمع آوری نیوجرسی بتنی	متر	۶۸	۳۲	-	۱۰۰

ماخذ: سازمان حمل و نقل و ترافیک

## نصب علائم ایمنی در معابر شهری

شرح	واحد	فروردین	اردیبهشت	خرداد	جمع
نصب بشکه ترافیکی	عدد	۴	۵	۲	۱۱
جمع آوری بشکه ترافیکی	عدد	۲	۵	۸	۱۵
نصب میخ چدنی مکعبی	عدد	-	-	-	-
نصب چشم گربه ای	عدد	-	-	-	-
نصب سرعت گیر پلاستیکی	عدد	۱۲۹	۶۵۳		۷۸۲
جمع آوری سرعت گیر	عدد	۴۰	۲۹۸	۷۰	۴۰۸
شستشوی استوانه ایمنی	عدد	-	-	-	-
نصب شبرنگ روی استوانه ایمنی	عدد	-	-	-	-
نصب گل میخ سرامیکی	عدد	۶۰۲	۳۱۳	۲۶۰	۱۱۷۵

ماخذ : سازمان حمل و نقل و ترافیک



## پروژه رنگ آمیزی تسهیلات ترافیک

شرح (عدد)	فروردین	اردیبهشت	خرداد	جمع
رنگ آمیزی پایه چراغ راهنمایی	۱۰۰	-	-	-
	۸۰	-	-	-
	۵۰	-	-	-
رنگ آمیزی پایه تابلو راهنمایی و رانندگی	۶۰	-	-	-
	۸۰	-	-	-
	۵۳	-	-	-
	۵۳	-	-	-

ماخذ : سازمان حمل و نقل و ترافیک



### پروژه راه اندازی پارکینگ های عمومی

شرح	واحد	فروردین	اردیبهشت	خرداد	جمع
راه اندازی پارکینگ جدید	عدد	-	-	-	-
راه اندازی پارکینگ مکانیزه	عدد	-	-	-	-
راه اندازی پارکینگ نوروژی	عدد	۱۲	-	-	-

ماخذ : سازمان حمل و نقل و ترافیک

### پروژه احداث پل هوایی عابر

شرح	واحد	فروردین	اردیبهشت	خرداد	جمع
احداث پل هوایی عابر پیاده	عدد	-	-	-	-
پل هوایی مکانیزه	دستگاه	-	-	-	-

ماخذ : سازمان حمل و نقل و ترافیک

## عملکرد واحد ایمنی سازمان ترافیک

شرح	واحد	فروردین	اردیبهشت	خرداد	جمع
برگزاری کمیته ایمنی	جلسه	۳۰	۷۵	۵۵	۱۶۰
تعداد موارد مطرح شده در کمیته ایمنی (شامل نصب تابلو سرعتگاه، ایمن سازی معابر، بازگشایی یا انسداد دورگرد و ...)	مورد	۱۵	۲۵	۲۵	۶۵
تعداد مصوبات	مصوبه	۱۵	۲۵	۲۵	۶۵
بازدیدهای میدانی جهت رفع معضلات ترافیکی و ایمنی	بازدید	۱۰۵	۷۵	۴۰	۲۲۰
برگزاری کمیته حفاری	جلسه	۲	۲	۳	۷
تعداد مصوبات کمیته حفاری		۲	۲	۳	۷
تعداد دستور کار	عدد	۲۵	۲۰	۳۰	۷۵
تهیه پلان ایمنی دستور کار، پروژه ها و ...	عدد	۱۴۰	۱۱۱	۱۱۰	۳۶۱
تعداد مجوز حفاری	عدد	۸۰	۹۰	۷۰	۲۴۰

ماخذ: سازمان حمل و نقل و ترافیک

## آموزش فرهنگ ترافیک در پارکهای ترافیک سطح شهر شیراز

شرح	واحد	فروردین	اردیبهشت	خرداد	جمع
دانش آموزان آموزش دیده در پارک ترافیک ایرانی	نفر				پارک های ترافیک در سه ماه اول سال جدید به دلیل همزمانی با امتحانات دانش آموزان فعالیتی نداشته است
دانش آموزان آموزش دیده در پارک ترافیک مروارید	نفر				
برنامه های هنری اجرا شده در پارک ترافیک ایرانی	برنامه				
برنامه های هنری اجرا شده در پارک ترافیک مروارید	برنامه				
توزیع بسته آموزشی و کمک آموزشی در پارک ترافیک ایرانی	عدد				
توزیع بسته آموزشی و کمک آموزشی در پارک ترافیک مروارید	عدد				

ماخذ : سازمان حمل و نقل و ترافیک

## عملکرد واحد قراردادهای و حقوقی سازمان ترافیک


شرح	واحد	فروردین	اردیبهشت	خرداد	جمع
کمیسیون های برگزار شده (مناقصه)	جلسه	-	۲	۱	۳
کمیسیون های برگزار شده (مزایده)	جلسه	-	۳	۲	
قراردادهای منعقد شده (مزایده)	مورد	۱	۳		۴
قراردادهای منعقد شده (مناقصه)	مورد	-	۳	۲	۵
پرونده های حقوقی در دست بررسی	پرونده	-	-	-	-
مراجعه به دادگاه و دفاع از حقوق سازمان	پرونده	-	-	-	-
آگهی های ارسالی به جرایم (مزایده)	مورد	۱	۳		۴
آگهی های ارسالی به جرایم (مناقصه)	مورد	-	۱۶	-	۱۶
آگهی های ارسالی به جرایم (فراخوان)	مورد	-	-	-	-
استعلام و درخواست صدور ضمانتنامه	مورد	-	-	-	-
تمدید ضمانتنامه	مورد	--	-	-	-

ماخذ : معاونت حمل و نقل و ترافیک

## آمار عملکرد فعالیتهای اداره کل مطالعات حمل و نقل سال ۱۳۹۸


خرداد	اردیبهشت	فروردین	تعداد	مورد	شرح	
---	---	۲	۲	مورد	حضور در مرکز تحقیقات	بهنگام سازی مطالعات جامع حمل و نقل و ترافیک شهر شیراز
۳	۳	۳	۹	مورد	پیگیری پیشرفت پروژه	
۴	۴	۳	۱۱	مورد	بررسی مکاتبات	
۳	۲	۱	۶	مورد	جلسات بررسی شرح خدمات	مطالعات و تهیه طرح هندسی تقاطعات و گره های معابر شهر شیراز
۱۲	۵	۲	۱۹	مورد	پیگیری انعقاد قرارداد	
۵	۴	۱	۱۰	مورد	بررسی مکاتبات	
۳	۲	۱	۶	مورد	جلسات بررسی شرح خدمات	مطالعات و تهیه طرح ایمن سازی و اصلاح هندسی نقاط حادثه خیز معابر شهر شیراز
۱۲	۵	۲	۱۹	مورد	پیگیری انعقاد قرارداد	
۵	۴	۱	۱۰	مورد	بررسی مکاتبات	
۳	۲	۱	۶	مورد	جلسات بررسی شرح خدمات	مطالعات و طراحی خط سفید معابر شهر شیراز
۱۰	۶	۲	۱۸	مورد	پیگیری انعقاد قرارداد	
۴	۴	۱	۹	مورد	بررسی مکاتبات	






## آمار عملکرد فعالیتهای اداره کل مطالعات حمل و نقل سال ۱۳۹۸

شرح	مورد	تعداد	فروردین	اردیبهشت	خرداد
ارزیابی و تحلیل و طراحی فازبندی و زمانبندی چراغ های فرماندهی تقاطعات شهر شیراز	جلسات بررسی شرح خدمات	۷	۱	۲	۴
	پیگیری انعقاد قرارداد	۱۸	۴	۴	۱۰
بررسی مکاتبات					
مطالعات طراحی مسیر خط ۲ سریع السیر اتوبوس (BRT)	جلسات بررسی مطالعات	۶	۳	۲	۱
	پیگیری پیشرفت پروژه	۱۵	۵	۶	۴
بررسی مکاتبات					
مطالعات طراحی مسیر خط ۱ سریع السیر اتوبوس (BRT)	جلسات بررسی شرح خدمات	۶	۱	۳	۳
	پیگیری انعقاد قرارداد	۲۲	۳	۷	۱۲
بررسی مکاتبات					
مطالعات ارزیابی و ارائه راهکارها برای بهبود و بهنگام سازی حمل و نقل و ترافیک شهر شیراز (عامل چهارم)	جلسات بررسی مطالعات	۸	۱	۳	۴
	پیگیری پیشرفت پروژه	۶	۱	۲	۳
بررسی مکاتبات					



## آمار عملکرد فعالیتهای اداره کل مطالعات حمل و نقل سال ۱۳۹۸

شرح	مورد	تعداد	فروردین	اردیبهشت	خرداد
شبیه سازی ترافیکی معابر شهر شیراز با استفاده از نرم افزار تخصصی - ترافیکی Aimsun-Newgetram	بازدید میدانی	۳۴	۱۰	۱۲	۱۲
	جلسات بررسی مطالعات	۱۶	۲	۷	۷
پاسخ به استعلامات پیمانکاران اجرایی شرکت های آبفا ، توانیر ، گاز و شهرداری های مناطق	مورد	۲۴۵	۳۰	۱۳۵	۸۰
شرکت در جلسات کمیسیون بررسی و تصویب طرحهای اصلاح هندسی تقاطعات و معابر شهر شیراز	مورد	۱۰	۲	۴	۴
شرکت در جلسات کمیسیون بررسی و ساماندهی کاربری های ترافیک زا	مورد	۱۰	۲	۴	۴
شرکت در جلسات کمیسیون بررسی و تصویب طرحهای معاونت شهرسازی و معماری	مورد	۱۳	۲	۷	۴
شرکت در جلسات کمیسیون بررسی و تصویب طرحهای عمرانی معاونت فنی و عمرانی	مورد	۱۰	۲	۴	۴
برگزاری و شرکت در جلسات بهنگام سازی مطالعات جامع حمل و نقل و ترافیک شهر شیراز	مورد	۳	۱	۲	۰
مطالعات خطوط ویژه اتوبوسرانی بلوار سیبویه	بازدید میدانی	۳	۱	۱	۱
	جلسات بررسی مطالعات	۶	۱	۳	۲



## آمار عملکرد فعالیتهای اداره کل مطالعات حمل و نقل سال ۱۳۹۸

شرح	مورد	تعداد	فروردین	اردیبهشت	خرداد
پاسخ به استعلامات و مکاتبات مرتبط با اداره مطالعات و برنامه ریزی از شورای اسلامی شهر شیراز	مورد	۳۵	۵	۱۲	۱۸
پاسخ به استعلامات و مکاتبات مرتبط با اداره مطالعات و برنامه ریزی از شورای ترافیک استانداری شهر شیراز	مورد	۱۱	۲	۵	۴
پاسخ به استعلامات و مکاتبات مرتبط با اداره مطالعات و برنامه ریزی شهرداری مناطق و دیگر ارگانها	مورد	۳۹	۱۰	۱۵	۱۴
برگزاری جلسات تخصصی-ترافیکی به منظور بررسی طرحهای ارسالی از (معاونتهای فنی-عمرانی و شهرسازی-معماری و شهرداری های مناطق نه گانه)	مورد	۱۷	۲	۹	۶
بازدیدهای میدانی از پروژه های ترافیکی	مورد	۵۱	۱۰	۲۰	۲۱
شرکت در جلسات کمیسیون ایمنی و حفاری معابر شهر شیراز	مورد	۷	۱	۳	۳
شرکت در جلسات کمیسیون شورای ترافیک استان	مورد	۹	۱	۵	۳
شرکت در جلسات کمیسیون عمران و حمل و نقل شورای اسلامی شهر شیراز	مورد	۱۳	۲	۶	۵
برگزاری جلسات مشترک با پلیس راهور	مورد	۱۷	۳	۶	۸

## آمار عملکرد فعالیتهای اداره کل مطالعات حمل و نقل سال ۱۳۹۸

خرداد	اردیبهشت	فروردین	تعداد	مورد	شرح
۶	۷	۳	۱۶	مورد	مطالعه و طراحی شبکه مسیرهای دوچرخه سواری
۳	۴	۲	۹	مورد	
۵	۷	۱۰	۲۲	مورد	تهیه و تدوین شاخصها و برنامه های ۵ ساله حوزه معاونت حمل و نقل و ترافیک
۱۱	۱۰	۵	۲۶	مورد	
۱	۴	۱	۶	مورد	مطالعات بررسی و تحلیل ایجاد پیاده راههای شهری معابر شهر شیراز
۱	۲	۲	۵	مورد	
۲	۳	۲	۷	مورد	شرکت در جلسه برنامه ریزی و ترویج فرهنگ دوچرخه سواری شهروندان



## گزارش عملکرد

سه ماهه اول سال ۱۳۹۸

# سازمان مدیریت حمل و نقل مسافر

مأخذ: سازمان مدیریت حمل و نقل مسافر



عملکرد واحد برنامه ریزی و انفورماتیک – گزارش سامانه کارت بلیت سازمان  
مدیریت و نقل مسافر شیراز

شرح	فروردین	اردیبهشت	خرداد
تعداد اتوبوسهای موجود با کارتخوان	۷۴۹	۷۴۹	۷۴۹
تعداد باجه های فروش و شارژ کارت بلیت	۴۵	۴۵	۴۵
تعداد مراکز تخلیه اطلاعات اتوبوسها	۱۴	۱۴	۱۴
تعداد خطوط موجود با کارتخوان (خط)	۶۶	۶۶	۶۶
تعمیر و تعویض قطعات و رفع مشکل نرم افزاری	۴۵	۴۳	۴۵
تشخیص و رفع عیوب نرم افزاری سامانه کارت بلیت	۲,۸۲۰	۲,۸۰۰	۲,۸۰۰
تعداد تراکنش کارت مسافرین (ماهانه)	۵,۹۹۴,۱۵۶	۹,۴۱۸,۶۸۶	۸,۰۱۰,۴۴۸
تعداد تراکنش کارت مسافرین (روزانه)	۱۹۳,۳۵۹	۳۰۳,۸۲۸	۲۵۸,۴۰۱
تعداد کارت فروش رفته	۱۵,۳۴۵	۱۸,۹۰۵	۲,۹۸۳
تعداد تراکنش های شارژ (توسط بانک)	-	-	-

مأخذ: سازمان مدیریت حمل و نقل مسافر



## سازمان مدیریت حمل و نقل مسافر شیراز عملکرد واحد روابط عمومی

شرح	فروردین	اردیبهشت	خرداد	جمع
طراحی، تهیه و نصب بنر در مناسبت های مذهبی و ملی در کلیه مناطق و پایانه ها (عدد)	۴۰	۲۰	۳۰	۹۰
طراحی، تهیه و نصب بنر در مناسبت های مذهبی و ملی در پشت شیشه عقب و جلو اتوبوسها (عدد)	۱۷	۳۰۰	۲۰۰	۵۱۷
نصب پوستره های ملی و مذهبی توسط سازمان ها و ارگان های دولتی در اتوبوسها (عدد)	۱۰۰	۳۰۰	۵۰۰	۹۰۰
پاکسازی و بازسازی اطلاعات اتوبوسهای سازمان و نصب برچسب راهنما روی آنها (دستگاه)	۱۱۰	۱۱۰	۵۰	۲۷۰
طراحی و تهیه بروشورهای ماهیانه (نسخه)	-	-	-	۰
تعداد رانندگان شرکت کننده در دوره آموزشی اطفاء حریق و آتش نشانی در هر نوبت	-	-	-	۰
تعداد رانندگان شرکت کننده در دوره آموزشی تعامل رانندگان با مردم در هر نوبت	-	۳۸	۶۵	۱۰۳
مأخذ: سازمان مدیریت حمل و نقل مسافر				



## آمار خطوط ( اتوبوس و مینی بوس ) سازمان مدیریت حمل و نقل مسافر

شرح	فروردین	اردیبهشت	خرداد
تعداد خطوط درون شهری شهری	۷۱	۷۲	۷۲
تعداد خطوط حومه	۶	۶	۶
تعداد خطوط شبانه	۴	۴	۴
تعداد کل خطوط	۷۸	۷۸	۷۸
تعداد خطوط خصوصی	۷۸	۷۸	۷۸
تعداد خطوط دولتی	۰	۰	۰

مأخذ: سازمان مدیریت حمل و نقل مسافر

## آمار سفرهای درون شهری ( اتوبوسی و مینی بوس )

شرح	فروردین	اردیبهشت	خرداد
تعداد سفرهای انجام شده توسط مسافران با ناوگان مدیریت حمل و نقل مسافر - روزانه	۲۸۸,۵۹۵	۴۵۳,۴۷۴	۳۸۵,۶۷۳
تعداد سفرهای انجام شده توسط ناوگان مدیریت حمل و نقل مسافر - ماهانه	۸,۹۴۶,۴۶۱	۱۴,۰۵۷,۷۴۰	۱۱,۹۵۵,۸۹۲
سهم ناوگان اتوبوسرانی در سفرهای شهری (درصد)	۱۱/۸	۱۱/۸	۱۱/۸

مأخذ: سازمان مدیریت حمل و نقل مسافر

## آمار عمر ناوگان اتوبوسرانی شهر شیراز

شرح	فروردین	اردیبهشت	خرداد
تعداد اتوبوس‌های فرسوده	۹۳	۹۳	۹۳
تعداد اتوبوس‌های از رده خارج	۲۷	۹۳	۹۳

مأخذ: سازمان مدیریت حمل و نقل مسافر



## آمار ناوگان ( اتوبوس و مینی بوس )

شرح	فروردین	اردیبهشت	خرداد
تعداد ناوگان اتوبوس و مینی بوس سازمان	۱۰۲۶	۱۰۲۶	۱۰۲۶
تعداد اتوبوس و مینی بوس های فعال در خطوط	۸۱۳	۸۱۳	۸۱۳
تعداد اتوبوس و مینی بوس های بخش خصوصی	۸۱۳	۸۱۳	۸۱۳
تعداد اتوبوس و مینی بوس های بخش دولتی	۱۲۱	۱۲۱	۱۲۱
تعداد اتوبوس و مینی بوس های فعال دیزلی	۷۳۳	۷۳۳	۷۳۳
تعداد اتوبوس و مینی بوس های فعال گازسوز	۱۹۷	۱۹۷	۱۹۷
تعداد اتوبوس و مینی بوس های فعال کولردار	۶۴۱	۶۴۱	۶۴۱

مأخذ: سازمان مدیریت حمل و نقل مسافر

عملکرد واحد اجرایی

شرح	فروردین	اردیبهشت	خرداد	جمع
صدور مجوز سرویس مدارس رانندگان مینی بوس	۱۳۰	۱۳۸	۱۴۳	۴۱۱
صدور مجوز رانندگان جدیدالورود بخش خصوصی	۳۶	۲۹	۲۸	۹۳
نصب سرپناه جدید	۲۴	۵	۷	۳۶
نصب سرپناه مکانیزه	۰	۰	۰	۰
سرویس دوره ای اتوبوس ها (دستگاه)	۸۰۰	۸۳۰	۸۸۰	۲۵۱۰
ناوگان متوقف جهت تعمیرات نیمه اساسی ناوگان	۵	۳	۳	۱۱
تعویض صندلی معیوب	۷	۸	۱۰	۲۵
نظافت ناوگان بهنگام بارندگی با کارواش مکانیزه (مورد)	۱۵۵۰	۱۸۰۰	۱۷۵۰	۵۱۰۰
مأخذ: سازمان مدیریت حمل و نقل مسافر				

## آمار سفرهای شهری اتوبوسرانی در شهر شیراز

تعداد مسافران جابجا شده توسط اتوبوس‌های شهری			سهم اتوبوسرانی از سفرهای شهری (درصد)	ضریب سفر شهروندان شیرازی
خرداد	اردیبهشت	فروردین		
۱۱۹۵۵۸۹۲	۱۴۰۵۷۷۴۰	۸۹۴۶۴۶۱	۱۱/۸	۱/۸۱
مأخذ: سازمان مدیریت حمل و نقل مسافر				

## آمار طرح توسعه ناوگان تاکسیرانی شهر شیراز

شرح	فروردین	اردیبهشت	خرداد	جمع
خودروهای وارده شده در طرح توسعه	-	-	-	-
خودروهای پلاک شده	-	-	-	-
کل تاکسی‌های مشمول تبدیل (دستگاه)	۴۳۵۷	۴۳۵۷	۴۳۵۷	۴۳۵۷
مأخذ: سازمان مدیریت حمل و نقل مسافر				



## جابجایی کل سرویس و مسافر در سازمان مدیریت حمل و نقل مسافر شهرداری شیراز

شرح	ماه	شهید کاراندیش	امیرکبیر	شهید مدرس	علی بن حمزه (ع)	قصردشت شهید طبائی
اتوبوس	فروردین	۹,۵۰۷	۲,۴۴۵	۲,۹۳۰	۷۴۴	۶۱
	اردیبهشت	۹,۵۳۳	۲,۷۳۹	۳,۴۱۷	۹۵۲	۹۹
	خرداد	۹,۱۸۸	۲,۵۷۷	۳,۲۳۹	۸۶۷	۸۸
مینی بوس	فروردین			۹۹۹	۶۶۸	۱۸
	اردیبهشت			۱,۳۲۵	۸۹۵	۱۰
	خرداد			۱,۱۳۱	۸۰۸	۲
سواری	فروردین		۴,۲۳۲	۸,۲۴۸	۲۶,۳۷۶	۴,۱۰۴
	اردیبهشت		۱,۲۱۸	۲,۷۹۳	۹,۱۸۸	۱,۳۱۰
	خرداد		۱,۱۶۷	۲,۴۴۷	۸,۳۳۰	۱,۲۷۰

مأخذ: سازمان مدیریت حمل و نقل مسافر شهرداری شیراز



## باجبایی کل سرویس و مسافر در سازمان مدیریت حمل و نقل مسافر شهرداری شیراز

شرح	ماه	شهید کاراندیش	امیرکبیر	مدرس	علی بن حمزه (ع)	قصردشت شهید طبائی
سرویس بیرون استان	فروردین	۸,۲۲۷	۲,۰۸۱	۸۶	۶۰	۶۸۷
	اردیبهشت	۸,۱۶۸	۲,۱۱۵	۱۰۳	۵۶	۱,۰۲۶
	خرداد	۷,۸۹۷	۲,۰۱۳	۸۷	۵۹	۱,۰۵۹
سرویس درون استان	فروردین	۱,۲۸۰	۱,۴۲۲	۵,۹۰۵	۷,۹۴۶	۴۱۸
	اردیبهشت	۱,۳۶۵	۱,۸۴۲	۷,۴۳۲	۱۰,۹۷۹	۳۹۳
	خرداد	۱,۲۹۱	۱,۷۳۱	۶,۷۳۰	۹,۹۴۶	۳۰۱
مسافر بیرون استان	فروردین	۱۳۶,۵۲۷	۲۹,۶۲۷	۱,۴۲۰	۵۴۵	۳,۴۱۴
	اردیبهشت	۱۲۰,۴۷۷	۳۰,۴۸۶	۱,۸۱۹	۴۴۰	۵,۲۷۶
	خرداد	۱۳۳,۲۱۶	۳۰,۶۹۹	۱,۸۱۰	۵۱۹	۵,۴۵۲
مسافردرون استان	فروردین	۲۳,۷۲۱	۱,۴۲۲	۷۳,۱۸۷	۴۷,۸۴۶	۲,۵۴۵
	اردیبهشت	۲۵,۸۵۵	۳۲,۰۶۰	۹۳,۳۹۷	۶۴,۸۷۳	۲,۵۰۸
	خرداد	۲۵,۵۸۳	۳۰,۴۳۲	۸۹,۷۸۸	۵۸,۹۴۶	۱,۸۲۰

مأخذ: سازمان مدیریت حمل و نقل مسافر شهرداری شیراز



# آمار جابجایی کل سرویس و مسافر در سازمان مدیریت حمل و نقل مسافر شهرداری شیراز

شرح	ماه	شهید کاراندیش	امیرکبیر	مدرس	علی بن حمزه (ع)	قصردشت (شهید طبائی)
مسافر اتوبوس	فروردین	۱۶۰,۲۴۸	۴۶,۸۵۱	۴۷,۸۱۳	۱۱,۱۴۲	۱,۵۱۰
	اردیبهشت	۱۴۶,۳۳۲	۵۷,۶۷۴	۵۹,۴۶۳	۱۳,۹۲۷	۲,۳۵۱
	خرداد	۱۵۸,۷۹۹	۵۶,۴۶۳	۶۰,۸۳۵	۱۳,۵۱۰	۲,۱۶۵
مسافر مینی بوس	فروردین			۱۸,۵۴۶	۱۸,۵۴۶	۳۴۵
	اردیبهشت			۲۴,۵۸۱	۱۴,۶۳۴	۱۹۳
	خرداد			۲۰,۹۷۵	۱۲,۶۳۵	۲۷
مسافر سواری	فروردین		۴,۲۳۲	۸,۲۴۸	۲۶,۳۷۶	۴,۱۰۴
	اردیبهشت		۴,۸۷۲	۱۱,۱۷۲	۳۶,۷۵۲	۵,۲۴۰
	خرداد		۴,۶۶۸	۹,۷۸۸	۳۳,۳۲۰	۵,۰۸۰

مأخذ: سازمان مدیریت حمل و نقل مسافر شهرداری شیراز



## مقایسه عملکرد واحد بازرسی و نظارت

شرح	فروردین	اردیبهشت	خرداد	جمع
تعداد کمیته انضباطی برگزار شده	۰	۰	۰	۰
تعداد پرونده های ارجاع شده به کمیته انضباطی	۰	۰	۰	۰
مدارک اخذ شده از خودرو های متخلف توسط بازرسی	۳	۳۰	۸۰۷	۸۴۰
تعداد خودرو توقیف شده	۵	۸	۲۳	۳۶
تعداد خودرو بازدید شده	۳۵	۲۷۱	۴۶۲	۷۶۸
تعداد شکایات حضوری	۲۵	۳۲	۱۱۳	۱۷۰

مأخذ: سازمان مدیریت حمل و نقل مسافر



## عملکرد واحد فنی – امور خودرویی

شرح	فروردین	اردیبهشت	خرداد	جمع
تحويل سند خودرو و برگ سبز به مالکین	۲۷	۳۳	۳۱	۹۱
ثبت مشخصات رانندگان جهت سایت تأمین اجتماعی	۷۳	۹۱	۱۳۵	۲۹۹
ثبت در سایت تبدیل به احسن	۰	۲	۳	۵
حذف از سایت خودروهای فرسوده	۲۶	۱۴	۱۱	۵۱
سایر مکاتبات	۳۰۱	۳۵۱	۳۲۳	۹۷۵
معرفی خودرو فرسوده به بانک	۰	۰	۰	۰

مأخذ: سازمان مدیریت حمل و نقل مسافر



## مقایسه عملکرد واحد فنی - صدور پروانه

شرح	فروردین	اردیبهشت	خرداد	جمع
گردشی - ترمینال - فرودگاه - بی سیم	۹۳	۱۸۷	۱۶۲	۴۴۲
	۲۶۴	۳۵۱	۳۸۲	۹۹۷
	۱۸۵	۲۹۲	۲۵۹	۷۳۶
نقل و انتقالات خودرو تاکسی	۲۵	۶۵	۷۰	۱۶۰
صدور نامه تسویه رانندگان به اداره اماکن	۶	۱۱	۸	۲۵
صدور نامه بازنشستگی به تأمین اجتماعی	۱۳	۱۷	۱۵	۴۵
تعداد کدهای جدید شناسایی صادر شده	۳۶	۷۳	۹۵	۲۰۴
صدور استعلامات فردی	۱۶	۴۲	۵۳	۱۱۱
نامه تمدید کارت گاز	۰	۰	۰	۰

مأخذ: سازمان مدیریت حمل و نقل مسافر



## مقایسه عملکرد واحد فنی - تاکسی بیسیم

شرح	فروردین	اردیبهشت	خرداد	جمع
تعداد تماس های دریافتی	۲۰۰۰۰	۲۳۶۰۰	۲۴۵۰۰	۶۸۱۰۰
تعداد سرویس های ارائه شده	۱۹۵۰۰	۲۳۵۵۴	۲۴۳۵۰	۶۷۴۵۴
مأخذ: سازمان مدیریت حمل و نقل مسافر				



## مقایسه عملکرد واحد فنی - سرویس مدارس

شرح	فروردین	اردیبهشت	خرداد	جمع
تعداد خودروهای تاکسی مشغول به ارائه سرویس مدارس				
تعداد خودروهای شخصی مشغول به ارائه سرویس مدارس				
تعداد رانندگان مرد مشغول در امر سرویس مدارس				
تعداد رانندگان زن مشغول در امر سرویس مدارس				
تعداد کل خودروهای مشغول به ارائه سرویس مدارس				

مأخذ: سازمان مدیریت و نظارت بر تاکسیرانی



## مقایسه عملکرد واحد فنی - اشیاء جا مانده

شرح	فروردین	اردیبهشت	خرداد	جمع
اشیاء و مدارک جامانده در تاکسی و تحویل شده به سازمان	۲۰	۱۵	۳۰	۶۵
اشیاء و مدارک جامانده در تاکسی تحویل داده شده به مالکان	۵	۶	۱۲	۲۳
اشیاء باقی مانده در سازمان	۱۵	۹	۱۸	۴۲
مدارک ارسالی به پست	۰	۰	۰	۰

مأخذ: سازمان مدیریت حمل و نقل مسافر

## آمار تاکسی‌های ناوگان به تفکیک نوع سوخت در شهر شیراز

شرح	فروردین	اردیبهشت	خرداد	جمع
دوگانه‌سوز (بنزین - ال پی جی)	۱۸۲	۱۸۲	۱۸۲	۵۴۶
دوگانه‌سوز (بنزین - سی ان جی)	۸۳۱۵	۸۳۱۵	۸۳۱۵	۲۴۹۴۵
یگانه‌سوز (بنزین)	۱۳۹۸	۱۳۹۸	۱۳۹۸	۴۱۹۴
مأخذ: سازمان مدیریت حمل و نقل مسافر				

## آمار سفرهای شهری تاکسیرانی شهر شیراز

شرح	فروردین	اردیبهشت	خرداد	جمع
سفرهای شهری تاکسیرانی	۹۱۴,۲۹۸	۹۱۴,۲۹۸	۹۱۴,۲۹۸	۲,۷۴۲,۸۹۴
مأخذ: سازمان مدیریت حمل و نقل مسافر				





## گزارش عملکرد

سه ماهه اول سال ۱۳۹۸

# سازمان حمل و نقل بار

مأخذ: سازمان حمل و نقل ریلی شهرداری شیراز



## آخرین وضعیت خودروهای حمل و نقل

شرح	نوع	فروردین	اردیبهشت	خرداد	جمع
وانت بارهای شناسایی شده مرحله اول	وانت	۴۰	۷۲	۶۹	۱۸۱
	کامیون و کامیونت	۲۰	۱۵۸	۱۱۷	۲۹۵
صدور پروانه فعالیت خودروها	-	۷۰	۷۸	۷۶	۲۲۴
صدور پروانه اشتغال رانندگان	-	۷۰	۷۸	۷۶	۲۲۴
ارائه خدمات بیمه رانندگان	-	۲۱۱	۴۳۲	۲۴۳	۸۸۶
ساماندهی خودروهای سد معبر توقیفی	-	۰	۰	۳	۳
مأخذ: سازمان حمل و نقل بار شهرداری شیراز					



## پروانه‌های صادره در سازمان حمل و نقل بار

آماده صدور			صادر شده			شرح
خرداد	اردیبهشت	فروردین	خرداد	اردیبهشت	فروردین	
۲	۲	۰	۱	۰	۰	کارت هوشمند شرکت‌ها (جدید) پروانه بهره‌برداری شرکت‌های حمل و نقل بار
۰	۰	۰	۰	۰	۰	کارت هوشمند شرکت‌ها (موجود) تغییر آژانس/موسسه فعال به شرکت‌های حمل و نقل بار
مأخذ: سازمان حمل و نقل بار شهرداری شیراز						

## صدور کارت سلامت رانندگان

تعداد			شرح
خرداد	اردیبهشت	فروردین	
۷۶	۷۸	۷۰	رانندگان حمل و نقل درون شهری که کارت سلامت دریافت کرده‌اند
۳	۱	۴	تعداد کارت‌های سلامت مشروط صادرشده (مشروط به عینک، مشروط به سمعک، سابقه جراحی قلب)
۰	۰	۰	تعداد رد صلاحیت
مأخذ: سازمان حمل و نقل بار شهرداری شیراز			



## گزارش عملکرد

سه ماهه اول سال ۱۳۹۸

# سازمان حمل و نقل ریلی

مأخذ: سازمان حمل و نقل ریلی شهرداری شیراز

## مقایسه عملکرد سیستم حمل و نقل ریلی

شرح	فروردین	اردیبهشت	خرداد	جمع
تعداد مسافر استفاده کننده از سیستم حمل و نقل ریلی	۱۲۱۴۵۸۷	۱۹۱۸۳۸۰	۱۷۱۶۸۱۵	۴۸۴۹۷۸۲
تعداد حرکت قطارها	۴۲۳۹	۴۳۶۹	۳۳۶۹	۱۱۹۷۷
تعداد صدور مجوز فعالیت در اماکن مترو	۱۸۸۷	۲۱۰۶	۱۲۹۷	۵۲۹۰

مأخذ: سازمان حمل و نقل ریلی شهرداری شیراز



## گزارش عملکرد

سه ماهه اول سال ۱۳۹۸

# فعالیت های عمران مناطق شهرداری شیراز

ماخذ: معاونت فنی و عمرانی - مدیریت عمران مناطق





## آمار فعالیت های حجمی عمران شهرداری شیراز

(برحسب متر مکعب)

منطقه	مخلوط ریزی	بتن ریزی	خاکبرداری	خاکریزی	تخریب بتن	دیوار گذاری آجری - بلوکی	دیوار گذاری سنگی	مجموع
۱		۲,۱۹۶	۳,۸۵۴		۲,۰۳۰		۰	۸,۰۸۰
۲	۲۰,۶۲۴	۱۰,۴۶	۱۴۴۶۹	۲۲۰	۲۱۱۸	۱۰۵	۰	۳۸,۵۸۲
۳	۱۲,۹۲۰	۹۵۰	۲۷,۸۳۰	۹,۳۵۶	۴۸۲	۳۵	۳۰۱	۵۱,۸۷۴
۴	۴۶۶	۸۵۰	۱,۳۳۳	۴۶۰	۳۹۵	۵۳		۳,۵۵۷
۵	۳۵,۸۴۳	۷۹۴	۸۱,۱۱۹		۳۹۴	۷۴۶	۱۲	۱۱۸,۹۰۸
۶	۲,۲۰۰	۱۹۳	۴,۱۸۷	۳۵۰	۱,۰۰۸		۷۷۲	۸,۷۱۰
۷	۵,۶۰۴	۱,۱۱۳	۳,۹۹۸	۳,۴۷۰	۱۸۹	۱,۷۳۵	۳,۰۲۷	۱۹,۱۳۶
۸	۷۶۰	۶۷۶	۹۴۴	۱,۰۰۰	۱,۱۷۱	۰	۰	۴,۵۵۱
۹	۷,۲۸۰.۶۵	۷۳.۲۷	۲۸,۹۱۴.۲۰	۲۱۰	۹۳.۳	۱۹.۲	۳۹۷.۴۵	۳۶,۹۸۸
۱۰	۳,۱۳۳	۴۲۲.۸۵	۲۵,۰۱۵	۱۱,۷۴۶	۳۵۰	۱۵	۲,۵۲۱	۴۳,۲۰۳
۱۱	۹۷۵	۲۷۵	۱,۱۶۰	۲۰	۵۷	۳۵	۱,۲۹۰	۳,۸۱۲
مجموع	۸۹,۸۰۶	۸,۵۸۹	۱۹۲,۸۲۳	۲۶,۸۳۲	۸,۲۸۷	۲,۷۴۳	۸,۳۲۰	۳۳۷,۴۰۱

ماخذ: معاونت فنی و عمرانی - مدیریت عمران مناطق



## آمار فعالیت های سطحی عمران شهرداری شیراز

(برحسب مترمربع)

منطقه	زیرسازی مغایر_ لایه	تسطیح و گلاژ	لایه ۵ سانتی - خیابان	آسفالت کوچه و فرش	موزائیک فرش_ سنگ فرش	قلوه فرش	پخش بیس	تخریب آسفالت	سفید کاری	اجرای سقف	ایزو لاسیون	نماسازی بدنه	رنگ آمیزی	قالب بندی	سیمان کاری	مجموع
۱	۴,۲۰۰	۱۰,۵۰۰	۸,۸۴۴	۷,۰۲۸				۱۰,۰۰۰						۶۵	۲۶۵	۴۰۹۰۲
۲	۷,۵۰۰	۲۶,۸۰۸	۲۴,۵۰۰	۷,۱۶۰			۱۳,۰۰۰	۹,۳۸۶		۱۲۲	۱۲۸	۴۳۶	*	۹۶۰	۲۲۵	۹۰۲۲۵
۳	۵۱,۰۰۰	۶۴,۸۸۰	۲۳,۹۰۰	۹۴۵			۳۷,۰۰۰	۱۲,۴۸۰			۱۰	۲۰۰	۱۵۰	۱,۲۰۹	۵۲۵	۱۹۲۲۹۹
۴	۳,۱۵۲	۳,۶۱۶	۲۱,۰۱۰	۶,۸۵۰		۳۰		۲,۸۵۰				۲۰۰		۲۲۰	۳۵۰	۳۸۲۷۸
۵	۱۶,۷۵۰	۱۱,۸۹۸	۲۱,۵۳۰	۸۱۲				۱,۰۲۴	۱۵		۱۲۵	۱۵	۲۰۰	۱۷۰	۹۷۰	۵۳۵۰۹
۶	۱۹,۷۵۰	۲۱,۴۰۰	*	۲۲۵			۲,۶۷۰	۱,۱۹۵						۳۵۰		۴۵۵۹۰
۷	۹,۵۴۵	۱۰,۸۱۳		۳,۷۲۰			۱۱,۵۸۰	۶,۰۸۷		*	۱۰	*	۱۵	۲,۲۵۳	۵۶	۴۴۰۷۹
۸	۴,۵۵۰	۸,۰۵۰	۲,۰۰۰	۶,۴۲۰		*	۱,۵۰۰	۵,۶۸۲		*	۲۰۰	۶۵۰	*	۵	۱۵۱	۲۹۲۰۸
۹	۱۵,۳۵۰	۱۳۱,۹۴۴		۱,۶۲۶				۶۵۳		۹۰		۶۶		۲۲۶		۱۴۹۹۵۵
۱۰	۴۲,۳۹۰	۲,۴۰۰	۶۴,۲۵۰	۲,۶۵۰			۱۴,۴۵۰	۲,۰۹۳					۳۰	۶۶۹	۴۰	۱۲۸۹۷۲
۱۱	*	۱۸,۶۱۵	۴,۴۳۶	۱۵۸			۳,۳۰۰		۵۵		۵۰	۱۳۰	۳۵	۴۰	۲۵	۲۶۸۴۴
مجموع	۱۷۴۱۸۷	۳۱۰۹۲۴	۱۷۰۴۷۰	۳۷۵۹۴	۸۳۵۰۰	۳۰	۸۳۵۰۰	۵۱۴۵۰	۷۰	۲۱۲	۵۲۳	۱۶۹۷	۴۳۰	۶۱۶۷	۲۶۰۷	۸۳۹۸۶۱

ماخذ: معاونت فنی و عمرانی - مدیریت عمران مناطق

# آمار فعالیت های طولی عمران شهرداری شیراز

(برحسب متر)

مجموع	لوله گذاری دفع آبهای سطحی بادخانه	نصب نرده	نصب دال وسرپوش	جدول گذاری	نصب تک لبه	نصب کانپو	منطقه
۱۰۰۶	۵۰۶					۵۰۰	۱
۴۵۷۵	۸۱۰	۰	۰	۴۵	۴۸۰	۳۲۴۰	۲
۴۳۸۷	۲۱۳	۷۰	۳۱	۵۰۰	۲۲۸۳	۱۲۹۰	۳
۲۶۴۸	۲۵۸	۶۰۰		۵۰	۵۴۰	۱۲۰۰	۴
۴۵۲۷	۳۰۰	۳۰		۲۲۵۳	۵۰۵	۱۷۳۹	۵
۲۴۷۵	۲۵۰			۶۳۵	۱۴۰۰	۱۹۰	۶
۵۳۴۵	۹۸۵		۳۰	۳۹۰	۲۰۸۰	۱۸۶۰	۷
۹۶۰	۱۳۰	۰	۰	۰	۱۳۰	۷۰۰	۸
۱۱۹۳	۲۳۵		۱۰۲	۲۲۶	۲۹۵	۳۳۵	۹
۲۹۳۵				۲۰۰	۱۲۰۵	۱۵۳۰	۱۰
۳۸	۳۸					۰	۱۱
۳۰۰۸۹	۳۴۲۵	۷۰۰	۱۶۳	۴۲۹۹	۸۹۱۸	۱۲۵۸۴	مجموع

ماخذ: معاونت فنی و عمرانی - مدیریت عمران مناطق

## آمار فعالیت های وزنی عمران شهرداری شیراز

(برحسب کیلوگرم)

مجموع	آرماتوربندی	اجرای کارهای فلزی	منطقه
۱,۳۰۰	۱,۳۰۰		۱
۵,۵۰۰	۵,۰۰۰	۵۰۰	۲
۲,۳۵۰	۳۰۰	۲,۰۵۰	۳
۶,۳۶۰	۴,۳۶۰	۲,۰۰۰	۴
۲۴,۲۱۰	۳,۵۰۰	۲۰,۷۱۰	۵
۱,۶۰۰	۱,۴۰۰	۲۰۰	۶
۱,۸۳۷	۱,۷۷۲	۶۵	۷
۵۰۰	۵۰۰	۰	۸
۴,۰۰۰	۴,۰۰۰		۹
۴۵۰		۴۵۰	۱۰
۱,۱۰۰	۴۰۰	۷۰۰	۱۱
۴۹,۲۰۷	۲۲,۵۳۲	۲۶,۶۷۵	مجموع

ماخذ: معاونت فنی و عمرانی - مدیریت عمران مناطق

## آمار فعالیت های موردی عمران شهرداری شیراز

مجموع	کارشناسی و برآورد	مرمت در و پنجره	مناطق شهرداری
۰			۱
۱۱۸	۱۱۸		۲
۱۴۰	۱۴۰		۳
۱۴۳	۱۴۳		۴
۹۳	۹۰	۳	۵
۲۴۶	۲۴۶		۶
۳۹	۳۹		۷
۸۶	۸۶	۰	۸
۷۲	۷۲		۹
۴۶	۴۶		۱۰
۱۰۱	۱۰۱	۰	۱۱
۱,۰۸۴	۱,۰۸۱	۳	مجموع

ماخذ: معاونت فنی و عمرانی - مدیریت عمران مناطق





## گزارش عملکرد

سه ماهه اول سال ۱۳۹۸

# کنترل و نظارت بر نخلفات ساختمانی

ماخذ: مناطق شهرداری شیراز





ساختمانی مناطق شهرداری شیراز

منطقه شهرداری	جلوگیری و تعطیل کار	میزان جمع آوری سد معبر	تسلیم اخطار کتبی به متخلفین	ضبط و حمل وسایل کار	ضبط و حمل مصالح ساختمانی	کنترل مجوزهای ساختمانی	جمع
۱	۱۵۶	۰	۵۳۱	۱۴۶	۳۴	۸۳	۹۵۰
۲	۱۴۸		۳۶۹	۱۴۸	۴	۱۶۰	۸۲۹
۳			۳۱۶			۱۱۲	۴۲۸
۴	۲۲۰		۵۴۸	۲۲۰	۱۶	۳۹	۱۰۴۳
۵	۸۳		۳۴۱	۵۹	۵۶	۶۹	۶۰۸
۶	۳۳۸	۰	۳۹۶	۱۴۵	۱۰	۳۷	۹۲۶
۷	۶۰		۶۴۴	۶۰	۱۲	۹۳	۸۶۹
۸	۱۱۷	۱۵	۲۶۶	۹۱	۰	۵۸	۵۴۷
۹	۲۷۴		۳۹۳	۳۶	۱۶	۴۱	۷۶۰
۱۰	۰	۰	۰	۰	۰	۰	۰
۱۱	۳۷		۱۲۱	۳۱	۲	۴۳	۲۳۴
جمع	۱,۴۳۳	۱۵	۳,۹۲۵	۹۳۶	۱۵۰	۷۳۵	۷۱۹۴



## آمار اقدامات اجرایی واحد کنترل و نظارت برتخلفات ساختمانی

### مناطق شهرداری شیراز

منطقه شهرداری	ارجاع به کمیسیون ماده صد	تقای حکم دادستانی جهت ورود به مورد مسیر	رفع خلاف- تخریب	حکم تخریب کمیسیون ماده صد	ترخیص اجناس و مصالح ضبط شده	جمع
۱	۵۷	۰	۱۲	۱۴	۴۷	۱۳۰
۲	۱۷		۹	۲۴	۹۲	۱۴۲
۳	۲			۸	۳۸	۴۸
۴	۱۱۲		۲		۱۵۸	۲۷۲
۵	۵۵	۴۷	۴۰		۶	۱۴۸
۶	۸۴	۰	۳۴	۱۵	۵۵	۱۸۸
۷	۸۵		۱۴	۱۰	۱۳	۱۲۲
۸	۳۷	۱۴	۱۰	۱۰	۸۰	۱۵۱
۹	۵		۲۳۵		۵	۲۴۵
۱۰	۰	۰	۰	۰	۰	۰
۱۱	۱۰		۱۲		۲۰	۴۲
جمع	۴۶۴	۶۱	۳۶۸	۸۱	۵۱۴	۱,۴۸۸



## آمار رسیدگی به شکایات، گزارشات و مکاتبات شهروندی و مهندسین ناظر در

## مناطق شهرداری شیراز

منطقه شهرداری	رسیدگی به شکایات شهروندان	پیگیری گزارش تلفنی شهروندان	مکاتبات با مناطق	پیگیری گزارش مهندسین ناظر	جمع
۱	۵۰	۸۵	۴۸	۷۰	۲۵۳
۲	۳۲	۲۱۳	۱۳	۳۰	۲۸۸
۳	۶۶	۳۵۷	۲۳	۲۷	۴۷۳
۴	۴۴	۶۷	۱۵۶	۱۸	۲۸۵
۵	۱۰۰	۱۶۶	۴۶	۴۸	۳۶۰
۶	۱۳	۹۹	۹۸	۳۵	۲۴۵
۷	۱۵	۲	۲۴	۷۵	۱۱۶
۸	۱۱۶	۱۱۶	۱۹	۴	۲۵۵
۹	۶	۹	۱۰۳	۹۲	۲۱۰
۱۰	۰	۰	۱۸	۰	۱۸
۱۱	۲۰	۳۹	۱۹	۱۴	۹۲
جمع	۴۶۲	۱,۱۵۳	۵۶۷	۴۱۳	۲۵۹۵





## گزارش عملکرد

سه ماهه اول سال ۱۳۹۸

# فعالیت های امور شهر مناطق

ماخذ: مناطق شهرداری



## آمار نصب قطعات بتنی

منطقه	نیو جرسی انواع لبه گذاری جداول کانیوا	سری چاه - دس	انواع قطعات بتنی پیش ساخته	نصب دال بتنی
متر	تعداد	متر مکعب	متر مربع	
منطقه ۱	۲۵۱	۴۵۲	۱۴	۶۱
منطقه ۲	۱۵۴	۰	۰	۴۳
منطقه ۳	۹۴۵	۴۳		۳۳۵
منطقه ۴	۳۹۲	۴		۵۱
منطقه ۵	۴۷۲	۱۳		۳۰
منطقه ۶	۳۹۰	۶	۳۲۰	۲۷۰
منطقه ۷	۴,۳۶۲	۶۲	۲۹۴	۴۱۹
منطقه ۸	۱۰۶	۱۱	۱۵	۳۴
منطقه ۹	۲,۷۴۰	۵۷		۲۲۰
منطقه ۱۰	۱۸۷	۰		۷۶
منطقه ۱۱	۱۴۲	۲		۱۰۶
جمع	۱۰۱۴۱	۶۵۰	۶۴۳	۱۶۴۵

## آمار تعمیر انواع قطعات بتنی

انواع سری منهول		تک لبه - جدول - کانیوا	منطقه
تعداد	متر		
۳۸	۱۲۵		منطقه ۱
۰	۱۵		منطقه ۲
۶۳	۶۵۹		منطقه ۳
۲	۲۵		منطقه ۴
۳۹	۱۷۰		منطقه ۵
۲۰	۲۷۶		منطقه ۶
۱۴۸	۱,۶۳۵		منطقه ۷
۰	۱۱۹		منطقه ۸
۵	۱,۹۷۰		منطقه ۹
۰	۲۹		منطقه ۱۰
۹	۲۴۸		منطقه ۱۱
۳۲۴	۵۲۷۱		جمع



## آمار نصب قطعات فلزی

نصب انواع قطعات فلزی		منطقه
کیلو گرم (درب و دریچه - پل و دیگر قطعات ..)	متر مربع (نرده)	
۱۱۱	۵	منطقه ۱
۰		منطقه ۲
۱۳۸	۱۳۵	منطقه ۳
۲۵۳		منطقه ۴
۲۱۱	۲	منطقه ۵
۱۸۳		منطقه ۶
۳,۹۳۹		منطقه ۷
۰		منطقه ۸
۹۰	۱۵	منطقه ۹
۰		منطقه ۱۰
		منطقه ۱۱
۴۹۲۵	۱۵۷	جمع



## آمار فعالیت پاکسازی

پاکسازی سطح منطقہ			
منطقہ	جمع اوری لاسٹیک۔۔ شاخ و برگ - دار بست و..	پاک سازی خیابان -معاہر - زمین رو باز	جمع اوری مصالح و نخالہ
	تعداد	متر مربع	متر مکعب
منطقہ ۱	۴,۲۵۰	۱۵,۴۵۰	۸۸۲
منطقہ ۲	۰	۴,۷۵۵	۴۴۶
منطقہ ۳	۳۰۶	۱۲,۲۶۳	۷۰۰
منطقہ ۴	۶۶۵	۵۳,۵۱۰	۲,۱۱۶
منطقہ ۵	۴۲۱	۳۵,۰۰۰	۵۰
منطقہ ۶	۷۳	۴۷,۴۲۰	۱۱,۰۰۰
منطقہ ۷	۱,۶۹۴	۸۳,۲۲۵	۱,۱۰۱
منطقہ ۸	۰	۱۳,۷۰۰	۱۱,۰۰۰
منطقہ ۹	۳,۵۷۸	۵۲,۳۰۰	۴۵۰
منطقہ ۱۰	۰	۲۰۹,۸۰۰	۵,۶۲۸
منطقہ ۱۱	۱۲۵	۳۲۳,۲۰۰	۴,۰۳۸
جمع	۱۱,۱۱۲	۸۵۰,۶۲۳	۳۷,۴۱۱







## گزارش عملکرد

سه ماهه دوم سال ۱۳۹۸

# فعالیت های "امور شهر" مناطق

ماخذ: مناطق یازده گانه شهرداری

## عملیات تهیه، حمل و نصب انواع قطعات فلزی سه ماهه دوم سال ۱۳۹۸

سه ماهه دوم سال ۱۳۹۸											تهیه، حمل و نصب انواع قطعات فلزی
منطقه ۱۱	منطقه ۱۰	منطقه ۹	منطقه ۸	منطقه ۷	منطقه ۶	منطقه ۵	منطقه ۴	منطقه ۳	منطقه ۲	منطقه ۱	
۳	۳۹	۴	۴۵	۳۱	۰	۲۱	۱۰	۱۲۱	۱۲	۳۱	تهیه، حمل و نصب پل فلزی (متر)
۰	۲۲	۲۰	۸	۱۹۸	۰	۳۳	۳۰۳	۱۰۰	۳۳	۴۶	تهیه، حمل و نصب تابلو معابر (تعداد)
۰	۲۱	۴	۰	۸۰	۰	۴۰	۳۴	۳۵	۳۸	۵۳	تهیه، حمل و نصب درب و دریچه (تعداد)
۰	۱	۰	۰	۲	۰	۰	۰	۲	۰	۰	تهیه، حمل و نصب سایبان (تعداد)
۰	۷۴	۲۸	۰	۳۶	۲۸	۱۰	۰	۳۰	۵	۲۲	تهیه، حمل و نصب انواع دستگاه ورزشی (تعداد)
۰	۳۲	۲۴	۰	۳۳	۰	۱۰	۰	۲۷	۸	۵	تهیه، حمل و نصب سطل زباله (تعداد)
۲	۳۴	۳۸	۰	۵۵	۰	۱۹	۱۷	۲۸	۲۶	۱۴	تهیه، حمل و نصب صندلی (تعداد)
۰	۳۸	۰	۰	۴۸	۵۰	۵	۴۵	۲۱۲	۸	۲۳	تهیه، حمل و نصب نرده فلزی (متر)
۰	۰	۰	۰	۰	۰	۰	۰	۱۰۱	۰	۱,۷۴۵	تهیه، حمل و نصب داربست (مترمربع)
۰	۰	۰	۰	۰	۰	۰	۰	۵	۰	۱	تهیه، حمل و نصب وسایل بازی کودکان (تعداد)
۰	۰	۰	۰	۰	۰	۰	۰	۰	۰	۰	تهیه، حمل و نصب ( space frame مترمربع)

ماخذ: واحد امور شهر مناطق

## عملیات تهیه، حمل، نصب و اجرای انواع قطعات بتنی سه ماهه دوم سال ۱۳۹۸

سه ماهه دوم سال ۱۳۹۸											تهیه، حمل، نصب و اجرای انواع قطعات بتنی
منطقه ۱۱	منطقه ۱۰	منطقه ۹	منطقه ۸	منطقه ۷	منطقه ۶	منطقه ۵	منطقه ۴	منطقه ۳	منطقه ۲	منطقه ۱	
۰	۵	۰	۵۷	۵۶۹	۰	۰	۰	۴۶	۲۲۶	۷	تهیه، حمل، نصب و اجرای انواع قطعات بتنی (پیش ساخته) (مترمکعب)
۵۶	۳۱	۷۰۰	۶۳	۵۵۰	۳۹۰	۱,۸۸۳	۸۶	۵۵۰	۱۰۵	۵۵	تهیه، حمل، نصب و اجرای تک لبه (متر)
۰	۴	۲,۱۰۰	۷	۱۶۰	۵۲	۰	۰	۲۸۰	۳۴	۰	تهیه، حمل، نصب و اجرای جداول بتنی (متر)
۷۴	۲۷۶	۲۳۰	۳۲	۳۸۷	۳۵۸	۱۲۶	۱۲۳	۲۱۵	۰	۴۶	تهیه، حمل، نصب و اجرای دال و پل بتنی (تعداد)
۰	۱۷۰	۰	۲	۰	۰	۲۰	۰	۲۲	۱۲	۱۶۳	تهیه، حمل، نصب و اجرای دُس (تعداد)
۰	۷	۱۰	۱۲	۱۴	۵	۱۸	۲	۵۷	۱۶	۹	تهیه، حمل، نصب و اجرای سری چاه (تعداد)
۱۰	۳۷	۱,۵۰۰	۱۹۱	۲۷۸	۱۷۵	۳۴۸	۲۱	۲۶۰	۴۳	۱۱	تهیه، حمل، نصب و اجرای کانیوا (متر)
۱۸	۹۸	۲۷۴	۱۲	۴۸۵	۱۱۵	۵۰	۱۰	۴۵۰	۱۵۸	۱۱۵	تهیه، حمل، نصب و اجرای نیوجرسی (تعداد)

ماخذ: واحد امور شهر مناطق

## عملیات ساخت انواع قطعات فلزی سه ماهه دوم سال ۱۳۹۸

سه ماهه دوم سال ۱۳۹۸											ساخت انواع قطعات فلزی
منطقه ۱۱	منطقه ۱۰	منطقه ۹	منطقه ۸	منطقه ۷	منطقه ۶	منطقه ۵	منطقه ۴	منطقه ۳	منطقه ۲	منطقه ۱	
۰	۳۶۷	۰	۱۹۳	۰	۸۰۰	۰	۰	۱,۳۵۰	۰	۱,۶۰۰	ساخت انواع دیگر قطعات فلزی (کیلوگرم)
۰	۲۴	۰	۳۱	۴۲۰	۵	۸۵	۳۹	۶۵	۲۲۶	۲۷	ساخت انواع دیگر قطعات فلزی (تعداد)
۰	۶۳۵	۰	۲۵۰	۰	۴۰۰	۰	۰	۱,۰۹۰	۰	۳,۶۸۰	ساخت درب و دریچه (کیلوگرم)
۰	۲۲	۰	۶	۱۹۳	۱۰	۲۴	۴۲	۴۸	۳۸	۶۵	ساخت درب و دریچه (تعداد)
۰	۸۴۰	۰	۰	۰	۰	۰	۰	۲,۱۵۰	۰	۱,۸۲۰	ساخت پل فلزی (کیلوگرم)
۰	۱۴	۰	۰	۵۵	۷	۵	۹	۳۵	۱۲	۳۵	ساخت پل فلزی (تعداد)

ماخذ: واحد امور شهر مناطق



## عملیات تعمیر قطعات فلزی سه ماهه دوم سال ۱۳۹۸

سه ماهه دوم سال ۱۳۹۸											تعمیر قطعات فلزی
منطقه ۱۱	منطقه ۱۰	منطقه ۹	منطقه ۸	منطقه ۷	منطقه ۶	منطقه ۵	منطقه ۴	منطقه ۳	منطقه ۲	منطقه ۱	
۵	۴۵	۸۴	۶۴	۷۳۹	۲۰	۶۲	۹۸	۲۷۰	۲۹۶	۷۱	برش کاری خارج از کارگاه (تعداد)
۰	۴۰	۱۲	۲۲	۰	۱۵	۰	۰	۴۵	۰	۱۸	تعمیر دال و پل فلزی (تعداد)
۰	۴۲	۷۴	۰	۱۱۷	۳۲	۱۲	۰	۲۰	۳۱	۱۱	تعمیر و جوشکاری دستگاه‌های ورزشی (تعداد)
۰	۱۳	۱۸	۰	۱۲۶	۸	۱۷	۵	۴۰	۶	۷	تعمیر و جوشکاری صندلی (تعداد)
۰	۱۴	۶۶	۸۵	۴۹۲	۸۵	۱۵۵	۷۳	۵۰	۲۲۵	۴۴	تعمیر و جوشکاری متفرقه (تعداد)

ماخذ: واحد امور شهر مناطق

عملیات امور ابنیه  
سه ماهه دوم سال ۱۳۹۸

سه ماهه دوم سال ۱۳۹۸											عملیات امور ابنیه
منطقه ۱۱	منطقه ۱۰	منطقه ۹	منطقه ۸	منطقه ۷	منطقه ۶	منطقه ۵	منطقه ۴	منطقه ۳	منطقه ۲	منطقه ۱	
۱۰۰	۱۹	۶۲۰	۲۸	۳۳۶	۴۰	۱۱۳	۳۴	۲۸۰	۹۹	۴۳	تعمیر تک لبه (متر)
۲۷۸	۱۳	۹۶۰	۱۴	۳۰۷	۰	۶۴۵	۰	۴۵۵	۸	۲۱۳	تعمیر جدول (متر)
۹	۲	۴	۱۳	۱۴	۱۷	۸	۱۰	۴۷	۱۱	۱۶	تعمیر سری منهول بزرگ (تعداد)
۰	۵	۴	۲۱	۱۰۹	۲۱	۴۴	۰	۲۸	۶	۴۱	تعمیر سری منهول کوچک (تعداد)
۲۶	۴۲	۷۸۰	۳۵	۲۵۲	۴۲	۲۱۶	۹۴	۶۵۰	۳۷	۲۰	تعمیر کانپوا (متر)
۰	۳	۴	۳۸	۰	۳۱	۰	۰	۳۸	۰	۶	همسطح سازی سری منهول و چاه (تعداد)

ماخذ: واحد امور شهر مناطق

**عملیات ایمن سازی**  
**سه ماهه دوم سال ۱۳۹۸**

سه ماهه دوم سال ۱۳۹۸											ایمن سازی
منطقه ۱۱	منطقه ۱۰	منطقه ۹	منطقه ۸	منطقه ۷	منطقه ۶	منطقه ۵	منطقه ۴	منطقه ۳	منطقه ۲	منطقه ۱	
۰	۰	۶	۱	۰	۹	۰	۰	۰	۰	۰	احداث مسیر موقت عابر پیاده ایمن (تعداد)
۰	۲۵	۲۶	۰	۱۵۲	۳	۲۴	۰	۳۸	۰	۰	انسداد و قطع آبریزی فاضلاب (تعداد)
۰	۱	۰	۱	۰	۰	۸	۰	۱۳۰	۴	۰	رفع آب گرفتگی از معابر و سایر موارد (تعداد)
۰	۱۳	۰	۰	۰	۰	۰	۰	۱۷۰	۶	۰	رفع آب گرفتگی از منازل (تعداد)
۰	۰	۰	۵	۱۸۲	۲	۱۸	۰	۶۰	۰	۰	شناسایی املاک و اراضی پرخطر (تعداد)
۰	۰	۰	۱۰	۷	۰	۰	۰	۰	۰	۰	شناسایی و پیگیری رفع خطر از تأسیسات برقی شهری (تعداد)
۰	۳۹	۰	۹	۱۵۷	۳	۱۴	۲۵۸	۱۵	۰	۱۲۶	کنترل و ایمنی کارگاه‌های ساختمانی (تعداد)
۰	۰	۰	۰	۰	۰	۰	۰	۰	۰	۰	پخش نمک (کیلوگرم)

ماخذ: واحد امور شهر مناطق

## عملیات جمع آوری و پاکسازی سه ماهه دوم سال ۱۳۹۸

سه ماهه دوم سال ۱۳۹۸											جمع آوری و پاکسازی
منطقه ۱۱	منطقه ۱۰	منطقه ۹	منطقه ۸	منطقه ۷	منطقه ۶	منطقه ۵	منطقه ۴	منطقه ۳	منطقه ۲	منطقه ۱	
۰	۵	۱۳۴	۳	۱۲	۰	۰	۰	۴۵	۲۳	۴۲	برطرف نمودن فرونشستها (تعداد)
۷۰۶,۹۳۳	۱۸۸,۰۰۰	۳۸,۰۰۰	۷,۰۰۰	۲۲۹,۱۳۰	۶,۰۰۰	۳۱۵,۲۶۰	۷۳,۸۰۰	۱,۸۵۰	۱۲,۵۵۶	۱۵,۵۰۰	جمع آوری و پاکسازی زمین های باز (مترمربع)
۶۹	۳۱	۲,۱۰۰	۵	۷۳۴	۳۰	۲۰۵	۲۸۶	۴۵۵	۴۵	۵۸	جمع آوری تابلو (تعداد)
۱۵۶	۲۰۱	۴,۹۰۰	۶۸	۵۳۰	۰	۸۰	۱,۰۹۳	۵۹۰	۲۰۷	۶,۰۰۰	جمع آوری پلاکارد (تعداد)
۰	۰	۰	۰	۲	۰	۵	۵	۰	۲	۰	جمع آوری خودروهای فرسوده (تعداد)
۰	۷	۲۰	۲	۷۲	۰	۰	۲	۱۶۵	۰	۸	جمع آوری داربست (ساختمان - تابلو) (تعداد)
۰	۰	۰	۰	۲	۰	۰	۱	۳	۰	۴	جمع آوری کیوسک (تعداد)
۵۳۵	۶۸	۱,۲۰۰	۰	۲۹۱	۲۵۰	۰	۰	۲,۰۵۰	۸۲	۶۰	جمع آوری مصالح (مترمکعب)
۳,۱۴۰	۹,۱۵۰	۱۴۰	۱۰,۰۰۰	۱,۶۰۷	۸۰۰	۱۲۵	۳,۲۰۸	۲,۵۰۰	۷۶۵	۶۹۶	جمع آوری نخاله (مترمکعب)
۰	۰	۱,۰۶۸	۱۰	۲,۰۱۰	۰	۰	۰	۰	۰	۱۸۵	پاکسازی جداول مسدود شده (متر)
۰	۰	۴	۰	۰	۰	۰	۰	۲,۳۰۰	۰	۰	جمع آوری و پاکسازی مکانهای بتون ریزی شده (اراضی باز) (مترمربع)

ماخذ: واحد امور شهر مناطق

## عملیات کنترل و رفع تخلفات شهری سه ماهه دوم سال ۱۳۹۸

سه ماهه دوم سال ۱۳۹۸											کنترل و رفع تخلفات شهری
منطقه ۱۱	منطقه ۱۰	منطقه ۹	منطقه ۸	منطقه ۷	منطقه ۶	منطقه ۵	منطقه ۴	منطقه ۳	منطقه ۲	منطقه ۱	
۰	۱۵	۶	۳۴	۱۶۵	۲۵	۲۳	۰	۳۲	۱۵	۷	اخطار قطع آبریزی فاضلاب (تعداد)
۶	۴	۱۴	۴	۶۷	۰	۷	۱	۱۲	۱۷	۱۶	تعطیلی حفاری های بدون مجوز (تعداد)
۰	۰	۸۴	۳۲	۳۳۸	۶۰	۸	۰	۶۵	۵	۲۹۳	شناسایی و صدور اخطار به تبلیغات شهری غیر مجاز (تعداد)
۰	۰	۴	۱۸	۰	۰	۵	۳۳	۰	۰	۰	پیگیری و شناسایی بند ۲۰ ماده ۵۵ (مشاغل مزاحم) (تعداد)
۰	۹۴	۴۴	۱۱	۵۸	۱۶۰	۵	۰	۹	۰	۹	رفع سد معبر ساختمانی (تعداد)
۰	۰	۰	۰	۱۶	۰	۰	۰	۰	۰	۰	جلوگیری از ورود و تردد خودروهای آلاینده (تعداد)
۰	۰	۲۰	۰	۱۱۵	۰	۰	۰	۰	۰	۰	اخطار مسدود شدن جداول روباز (تعداد)

ماخذ: واحد امور شهر مناطق

## عملیات رنگ آمیزی سه ماهه دوم سال ۱۳۹۸

سه ماهه دوم سال ۱۳۹۸											رنگ آمیزی
منطقه ۱۱	منطقه ۱۰	منطقه ۹	منطقه ۸	منطقه ۷	منطقه ۶	منطقه ۵	منطقه ۴	منطقه ۳	منطقه ۲	منطقه ۱	
*	*	*	*	۴۸	*	*	*	۳۰	۵	*	رنگ آمیزی اسباب بازی و دستگاه های ورزشی (تعداد)
*	*	*	*	*	*	*	*	*	۲۲۰	*	رنگ آمیزی پل هوایی (مترمربع)
*	*	۲۰۰	*	۱,۹۰۰	*	*	۱,۵۰۰	*	*	*	رنگ آمیزی تک لبه (مترمربع)
*	*	*	*	۶	*	*	*	*	*	*	رنگ آمیزی تیر برق، پایه های روشنایی و تابلوهای معرف معابر (تعداد)
*	*	*	۱۴	۱,۲۱۹	*	*	۳,۱۴۱	*	۹۵	۸۵	رنگ آمیزی دیوارهای مشرف به معابر (مترمربع)
*	*	*	*	*	*	*	*	۱۴۰	*	*	رنگ آمیزی انواع تابلو و جعبه کنتور (مترمربع)
*	*	*	*	۸۷۸	*	*	*	*	*	*	رنگ آمیزی نیوجرسی (مترمربع)
*	*	*	*	۹۶	*	*	*	۲۱	*	*	رنگ آمیزی سطل زباله (تعداد)
*	*	۴	*	۱۱۶	*	*	*	۷۲	۱۴	*	رنگ آمیزی صندلی (تعداد)
*	*	*	*	۲۵	*	*	*	*	*	۱۲۰	رنگ آمیزی و خط کشی زمین های ورزشی (مترمربع)
*	*	*	*	۹۰	*	*	*	*	*	۳۰	رنگ آمیزی نرده و سازه های فلزی (مترمربع)

ماخذ : واحد امور شهر مناطق

## عملیات بازدید، نظارت و کارشناسی سه ماهه دوم سال ۱۳۹۸

سه ماهه دوم سال ۱۳۹۸											بازدید، نظارت و کارشناسی
منطقه ۱۱	منطقه ۱۰	منطقه ۹	منطقه ۸	منطقه ۷	منطقه ۶	منطقه ۵	منطقه ۴	منطقه ۳	منطقه ۲	منطقه ۱	
۷۳	۰	۹۵۰	۱	۷۶۱	۴۰	۱۲۰	۴,۰۰۶	۱۸۳	۸۱	۷۹۵	بازدید و نظارت پایانکار ساختمان (تعداد)
۸۵	۳۷۲	۱,۰۴۰	۱۳۷	۱,۲۷۲	۰	۱,۱۵۵	۱,۰۲۰	۲۶۰	۱۴۴	۳,۹۰۰	تعداد تماس تلفنی و پاسخگویی به آنها (تعداد)
۹۵	۲۸۵	۲۶۰	۶۱	۵۵۵	۰	۶۱	۴۸۰	۳۵۳	۴۸	۲۲۵	جواب استعلامات و کارشناسی (تعداد)
۳۴۶	۱,۱۷۳	۴۸۰	۲۷۰	۷۳۷	۲۵۰	۵۰۶	۹۰۸	۲۹۰	۶۸	۵۰۵	رسیدگی به شکایات تلفن ۱۳۷ (تعداد)
۳۶	۲۲۸	۱۱۰	۴۱	۶۳۱	۰	۲۶	۶۲۲	۲۲۸	۳۸	۲۷۰	رسیدگی به شکایات و کارشناسی (تعداد)
۱۰۶	۲۶۴	۴۱۲	۳۸	۲۶۰	۱۶۵	۱۳۳	۴۰۹	۱۹۹	۱۱۶	۲۳۱	صدور مجوز حفاری انشعابی (تعداد)
۱۳۰	۱۴,۳۴۶	۸۶	۱,۰۰۰	۲	۵۵	۱۳,۱۱۳	۱۳	۲,۱۲۸	۱,۲۳۰	۹,۳۶۷	صدور مجوز حفاری طولی (متر)
۶۱	۲۷۴	۰	۱۶	۵۹	۰	۰	۱۴۷	۳۳۰	۳۲	۷۹	فاز برداری (تابلوها) (تعداد)
۰	۷۵۰	۰	۳۲	۲۳۶	۰	۴۱	۱۵۶	۱۷۴	۳	۱۸۵	کنترل محل حفاری (تعداد)

ماخذ: واحد امور شهر مناطق

## عملیات لایروبی سه ماهه دوم سال ۱۳۹۸

سه ماهه دوم سال ۱۳۹۸											لایروبی
منطقه ۱۱	منطقه ۱۰	منطقه ۹	منطقه ۸	منطقه ۷	منطقه ۶	منطقه ۵	منطقه ۴	منطقه ۳	منطقه ۲	منطقه ۱	
۰	۰	۸۰	۳۸	۵۸	۱۵	۰	۰	۱۳۰	۸	۱۲۳	لایروبی منهول‌ها (تعداد)
۰	۰	۰	۰	۷۶۵	۲۲	۲۳۲	۰	۱۸۰	۰	۱۵۸	لایروبی جداول باغچه (متر)
۳,۹۱۴	۵۵,۱۰۰	۰	۱,۶۰۰	۶۳۰	۶۰۰	۷۹۵	۵۹۱	۳,۳۰۰	۲,۱۵۰	۱۲۰	لایروبی جداول رو باز (متر)
۱,۳۹۰	۷۵۶	۴۰۰	۱,۱۰۰	۲۵۰	۱۵۰	۶۶۰	۳,۸۲۰	۳,۵۰۰	۱,۱۲۰	۱,۷۱۵	لایروبی جداول رو بسته (متر)
۲	۶	۴	۳۰۰	۰	۱۲	۱۳	۰	۱۵۵	۵۵	۲۵	لایروبی چاه (تعداد)
۵,۰۰۰	۰	۳,۲۰۰	۰	۲۶,۶۱۴	۰	۲۵,۰۰۰	۰	۳,۵۰۰	۱,۶۵۰	۰	لایروبی کانال روباز (متر)
۰	۱,۰۳۵	۲۸,۳۰۰	۰	۰	۷۵۰	۱,۶۰۵	۰	۵,۵۰۰	۱۱,۱۹۰	۴۷,۰۰۰	لایروبی کانال روبسته (متر)
۰	۰	۴,۰۰۰	۰	۰	۰	۰	۰	۲,۵۰۰	۰	۰	لایروبی مسیله‌ها (متر)

ماخذ: واحد امور شهر مناطق



## اخذ عوارض سه ماهه دوم سال ۱۳۹۸

سه ماهه دوم سال ۱۳۹۸											شرح عملیات
منطقه ۱۱	منطقه ۱۰	منطقه ۹	منطقه ۸	منطقه ۷	منطقه ۶	منطقه ۵	منطقه ۴	منطقه ۳	منطقه ۲	منطقه ۱	
*	*	*	*	*	*	*	*	*	*	*	اخذ عوارض اجاره پیاده رو (ریال)
۱۶,۵۱۲,۵۰۰	*	*	۷,۰۰۰,۰۰۰	۱,۰۴۰	۳,۰۰۰,۰۰۰	*	۶۱,۸۰۰,۰۰۰	*	*	۴۶,۰۷۶,۰۰۰	اخذ عوارض افراد متخلف (ریال)
۲۰۵,۱۴۹,۰۰۰	۵۲۹,۶۵۲,۰۰۰	*	۱۳۳,۴۰۳,۰۰۰	۳۱,۳۹۰	*	*	۷۹۱,۰۴۹,۰۰۰	۵۶۲,۹۰۰,۷۰۰	۴۵,۰۰۰,۰۰۰	۱,۰۸۱,۱۴۱,۰۰۰	اخذ عوارض خسارت حفاری (ریال)

ماخذ : واحد امور شهر مناطق

## عملکرد انواع خودرو سه ماهه دوم سال ۱۳۹۸

سه ماهه دوم سال ۱۳۹۸											عملکرد انواع خودرو
منطقه ۱۱	منطقه ۱۰	منطقه ۹	منطقه ۸	منطقه ۷	منطقه ۶	منطقه ۵	منطقه ۴	منطقه ۳	منطقه ۲	منطقه ۱	
۲۵۰	۱,۱۲۵	۳,۶۰۰	۹۰۰	۶۶۹	۶۰۰	۶۰۰	۱,۴۸۰	۲۱۵	۷۳۵	۱,۸۵۰	عملکرد باب کت (ساعت)
۰	۴۶۵	۰	۰	۵۱۸	۱۲۰	۰	۰	۳۹۰	۶۱	۱۰	عملکرد بیل مکانیکی (ساعت)
۷۳۰	۲۲۵	۰	۹۰۰	۸۰	۷۵۰	۰	۰	۱۹۸	۹۸	۰	عملکرد تانکر آب (ساعت)
۰	۵۱۰	۱,۸۰۰	۹۵	۱۸۸	۳۰۰	۰	۸۸	۱۹۹	۲۳۸	۳۸۰	عملکرد جرثقیل (ساعت)
۱,۶۲۰	۸۶۰	۱,۸۰۰	۱,۸۰۰	۱,۴۱۶	۰	۵۴۰	۱,۳۸۵	۱۷۰	۷۱۸	۸۹۰	عملکرد خاور - کامیونت (ساعت)
۰	۰	۰	۹۰۰	۶۸۰	۶۰۰	۶۲۱	۰	۱۶۰	۹۶	۴۹۰	عملکرد غلطک (ساعت)
۰	۰	۰	۰	۲۴۰	۲۷۵	۰	۰	۱۰۸	۰	۵۰	عملکرد کاتر (ساعت)
۴۵	۰	۲۶	۶۰	۱۸۷	۱۵۰	۰	۰	۸۷	۶۱۰	۶۰	عملکرد کمپرسور (ساعت)
۱,۶۵۳	۳,۸۰۰	۰	۱,۸۰۰	۱,۸۸۵	۱,۹۰۰	۲,۵۳۰	۱,۶۳۰	۳۰۰	۸۲۶	۱,۱۸۰	عملکرد کمپرسی (ساعت)
۰	۰	۰	۹۰۰	۰	۵۵۰	۰	۰	۲۶۲	۰	۴۸۰	عملکرد کیس لودر (ساعت)
۰	۰	۰	۰	۶۹۶	۶۰۰	۰	۰	۱۷۵	۴۰	۰	عملکرد گریدر (ساعت)
۸۴۰	۱,۵۱۰	۰	۰	۶۳۱	۸۰۰	۹۴۰	۱,۳۵۰	۲۶۰	۷۶۸	۶۳۰	عملکرد لودر (ساعت)
۷۸۰	۱۸۰	۱,۸۰۰	۹۰۰	۷۰۵	۳۸۰	۶۰۰	۶۴۵	۲۲۳	۷۰۳	۲۹۰	عملکرد نیسان جرثقیل (ساعت)
۰	۷۰۵	۳,۶۰۰	۹۰۰	۱,۶۴۰	۷۲۰	۰	۰	۳۱۷	۷۵۰	۲,۵۳۰	عملکرد نیسان کمپرسی (ساعت)
۰	۰	۵۲	۰	۶۷	۱۰۰	۱۵	۰	۱۸۰	۴۰	۵۰	عملکرد واترجت (ساعت)
۹۰۰	۵,۱۳۰	۵,۴۰۰	۳,۶۰۰	۱,۶۱۶	۱,۲۶۰	۱,۸۰۰	۳,۸۸۰	۲۷۳	۰	۳,۴۵۰	عملکرد وانت (ساعت)

ماخذ: واحد امور شهر مناطق

## عملیات ساماندهی و نظارت سه ماهه دوم سال ۱۳۹۸

سه ماهه دوم سال ۱۳۹۸											ساماندهی و نظارت
منطقه ۱۱	منطقه ۱۰	منطقه ۹	منطقه ۸	منطقه ۷	منطقه ۶	منطقه ۵	منطقه ۴	منطقه ۳	منطقه ۲	منطقه ۱	
۰	۰	۰	۰	۰	۰	۰	۰	۰	۰	۱	ساماندهی و نظارت بر غرفه کتاب و محصولات فرهنگی (تعداد)
۰	۰	۰	۰	۰	۰	۰	۰	۰	۰	۰	ساماندهی و نظارت بر غرفه ماهی گلی (تعداد)
۰	۴	۴۶	۰	۰	۳	۱	۰	۰	۰	۰	ساماندهی و نظارت بر غرفه میوه فصلی (تعداد)
۱	۲	۰	۰	۰	۰	۰	۰	۰	۰	۰	ساماندهی و نظارت بر غرفه نهال و گل (تعداد)

ماخذ: واحد امور شهر مناطق

عملیات همکاری  
سه ماهه دوم سال ۱۳۹۸

سه ماهه دوم سال ۱۳۹۸											همکاری
منطقه ۱۱	منطقه ۱۰	منطقه ۹	منطقه ۸	منطقه ۷	منطقه ۶	منطقه ۵	منطقه ۴	منطقه ۳	منطقه ۲	منطقه ۱	
۷	۱۰	۰	۲۳۷	۳۱	۰	۱۰	۰	۱۰	۱۸	۱۵	همکاری با سازمان آتش نشانی و خدمات ایمنی (تعداد)
۱	۹	۱۲	۳۱	۸۸	۰	۱۴	۰	۹	۱۶	۹	همکاری با اماکن مذهبی و مساجد (تعداد)
۵۴	۸۹	۱۶۰	۲۱۰	۲۰۸	۰	۸۵	۵۵۴	۲۰	۵۶	۳۰	همکاری با سازمان مدیریت پسماند (تعداد)
۶	۵۷	۱۲	۵	۷۹	۲۶	۵۵	۰	۴۰	۱۲	۲۰	همکاری با سازمان حمل و نقل و ترافیک (تعداد)
۰	۱	۳۰	۰	۱۰	۰	۵	۰	۲	۰	۱۸	همکاری با فرهنگسراها (تعداد)
۷۴	۴۵	۷۸	۳۶	۲۴۰	۰	۰	۱۰	۰	۶۱	۳۷	همکاری با سازمان سیما، منظر و فضای سبز شهری (تعداد)
۶	۱۱	۱۰	۳	۱۱۶	۱۰	۲۳	۴۰	۱۱	۳۵	۲۶	همکاری با مدارس (تعداد)
۰	۱۲	۰	۱	۲۹	۱	۲۴	۰	۰	۰	۸	همکاری با سازمان ساماندهی مشاغل شهری و فرآورده های کشاورزی (تعداد)
۰	۴	۱۶	۴۲	۱۱۳	۰	۳	۰	۱۵	۰	۱۰	همکاری با نیروی انتظامی (تعداد)
۰	۱۸	۳۶	۵۸	۱۲۱	۰	۴۷	۰	۰	۶۹	۲۶	همکاری با یاوران شورا (تعداد)
۰	۰	۱۰	۱۸	۰	۰	۰	۰	۲۰	۰	۰	همکاری با سایر ارگانها (تعداد)

ماخذ: واحد امور شهر مناطق

عملیات جانمایی و کنترل  
سه ماهه دوم سال ۱۳۹۸

سه ماهه دوم سال ۱۳۹۸											جانمایی و کنترل
منطقه ۱۱	منطقه ۱۰	منطقه ۹	منطقه ۸	منطقه ۷	منطقه ۶	منطقه ۵	منطقه ۴	منطقه ۳	منطقه ۲	منطقه ۱	
۰	۶۰	۴۸	۰	۰	۲	۰	۰	۷۲	۴۰	۴۰	جانمایی، کنترل و احداث چاه (متر)
۰	۰	۳۸	۰	۰	۰	۰	۰	۰	۰	۰	جانمایی، کنترل و احداث مبلمان شهری (تعداد)
۰	۰	۰	۴	۰	۰	۰	۰	۰	۰	۰	جانمایی، کنترل و احداث تأسیسات شهری (تعداد)

ماخذ: واحد امور شهر مناطق

## عملیات تخریب سه ماهه دوم سال ۱۳۹۸

سه ماهه دوم سال ۱۳۹۸											تخریب
منطقه ۱۱	منطقه ۱۰	منطقه ۹	منطقه ۸	منطقه ۷	منطقه ۶	منطقه ۵	منطقه ۴	منطقه ۳	منطقه ۲	منطقه ۱	
۰	۱	۰	۱۰۵	۱۸۰	۰	۰	۰	۰	۰	۰	تخریب ساختمان و املاک مورد مسیر (زیربنا) (مترمربع)
۰	۱۱	۰	۵	۴۰۳	۰	۵	۰	۳۰	۰	۵۰	تخریب دیوار (مترمربع)
۰	۰	۰	۰	۲۵۴	۰	۰	۰	۱۵۰	۰	۴	تخریب قطعات بتنی (مترمکعب)

ماخذ: واحد امور شهر مناطق

## عملیات عملیات پاکسازی دیوار نوشته و تبلیغات غیر مجاز سه ماهه دوم سال ۱۳۹۸

سه ماهه دوم سال ۱۳۹۸											عملیات پاکسازی دیوار نوشته و تبلیغات غیر مجاز
منطقه ۱۱	منطقه ۱۰	منطقه ۹	منطقه ۸	منطقه ۷	منطقه ۶	منطقه ۵	منطقه ۴	منطقه ۳	منطقه ۲	منطقه ۱	
۰	۰	۰	۰	۲۴۰	۵۰۰	۰	۰	۰	۴۵۰	۱,۵۵۰	پاکسازی با sand plast (مترمربع)
۰	۰	۰	۰	۱۴۵	۰	۰	۰	۰	۲۵۰	۳۵	پاکسازی به وسیله رنگ آمیزی (مترمربع)
۰	۰	۰	۰	۰	۲۰	۰	۰	۲,۵۰۰	۰	۰	پاکسازی با واترجت (مترمربع)

ماخذ: واحد امور شهر مناطق

## عملیات نیازسنجی، شناسایی و پیگیری سه ماهه دوم سال ۱۳۹۸

سه ماهه دوم سال ۱۳۹۸											نیازسنجی، شناسایی و پیگیری
منطقه ۱۱	منطقه ۱۰	منطقه ۹	منطقه ۸	منطقه ۷	منطقه ۶	منطقه ۵	منطقه ۴	منطقه ۳	منطقه ۲	منطقه ۱	
*	*	۸۰۰	*	*	*	*	*	۲۰۰	*	*	نیازسنجی، شناسایی و پیگیری احداث جدول (متر)
*	*	۴۴۰	۲۳۵	*	*	*	*	۱۰۰	*	*	نیازسنجی، شناسایی و پیگیری احداث کانیوا (متر)
*	*	۸۸۰	*	*	۴۰	*	*	*	*	*	نیازسنجی، شناسایی و پیگیری لبه گذاری (متر)
*	*	*	۶۰۰	*	*	*	*	۳۰۰	*	*	نیازسنجی، شناسایی و پیگیری لوله گذاری (متر)
*	*	*	*	*	*	*	*	*	*	*	نیازسنجی، شناسایی و پیگیری پیاده راه (تعداد)
*	*	۱۸,۰۳۵	۸۵۰	*	۸۰۰	*	*	*	*	*	نیازسنجی، شناسایی و پیگیری آسفالت (مترمربع)
*	*	*	*	*	۲۰۰	*	*	۳۳۰	۱۵۰	*	نیازسنجی، شناسایی و پیگیری موزاییک فرش (مترمربع)

ماخذ: واحد امور شهر مناطق





## گزارش عملکرد

سه ماهه اول سال ۱۳۹۸

# آمار گزارش آسفالت

ماخذ: معاونت فنی و عمرانی - مدیریت عمران مناطق



## مقایسه عملکرد آسفالت بر حسب نوع عملیات (بر حسب متر مربع)

فعالیت	فروردین	اردیبهشت	خرداد	جمع
آسفالت جدید	۷,۰۶۰	۴۱,۵۸۸	۴۶,۲۱۶	۹۴,۸۶۴
روکش آسفالت	۵,۱۴۰	۴۲,۴۹۰	۴۸,۲۲۱	۹۵,۸۵۱
لکه گیری دستی	۳,۸۶۵	۳,۵۳۲	۱۰,۸۵۲	۱۸,۲۴۹
تراش آسفالت				۰
بازیافت سرد				۰
تراش و ترمیم	۳۴,۵۰۰	۳,۰۰۰	۶,۰۰۰	۴۳,۵۰۰
درز گیری	۵۰,۵۶۵	۹۰,۶۱۰	۱۱۱,۲۸۹	۲۵۲,۴۶۴
مجموع عملیات	۷,۰۶۰	۴۱,۵۸۸	۴۶,۲۱۶	۹۴,۸۶۴

مأخذ : معاونت فنی و عمرانی - مدیریت عمران مناطق

**جدول آمار مقایسه ای آسفالت ریزی جدید  
(بر حسب مترمربع)**

منطقه	فروردین	اردیبهشت	خرداد	جمع
۱		۰		
۲				۰
۳	۷۰۰			۷۰۰
۴				۰
۵	۱,۲۶۰		۲,۰۰۰	۳۲۶۰
۶		۹۵۰	۳,۸۰۰	۴۷۵۰
۷		۱۳,۹۲۰	۱۲,۷۶۶	۲۶۶۸۶
۸				۰
۹				۰
۱۰	۵,۱۰۰	۲۶,۷۱۸	۲۷,۶۵۰	۵۹۴۶۸
۱۱				۰
مجموع		۹۴,۸۶۴		

مأخذ : معاونت فنی و عمرانی - مدیریت عمران مناطق



**جدول آمار مقایسه ای روکش آسفالت  
(برحسب مترمربع)**

منطقه	فروردین	اردیبهشت	خرداد	جمع
۱	۵,۰۰۰	۱۰,۰۰۰	۱۰,۰۰۰	۲۵,۰۰۰
۲	۲۱۰	۳۸۰	۲۱۰	۸۰۰
۳				۰
۴		۱۴,۰۰۰		۱۴,۰۰۰
۵		۱۸,۲۷۰		۱۸,۲۷۰
۶	۰			۰
۷			۷,۵۳۱	۷,۵۳۱
۸				۰
۹				۰
۱۰			۳۰,۵۰۰	۳۰,۵۰۰
۱۱			۴,۴۳۶	۴,۴۳۶
مجموع		۱۰۰۵۳۷		

مأخذ : معاونت فنی و عمرانی - مدیریت عمران مناطق



**جدول آمار مقایسه ای لکه گیری دستی  
(برحسب مترمربع)**

منطقه	فروردین	اردیبهشت	خرداد	جمع
۱			۱,۱۰۰	۱,۱۰۰
۲		۲۰	۱۰	۳۰
۳	۳,۱۰۰	۱۵۰		۳۲۵۰
۴	۷۲۵	۲,۹۵۶	۸۴۳	۴۵۲۴
۵				۰
۶				۰
۷				۰
۸	۴۰	۳۱	۰	۷۱
۹		۶۰	۶,۰۰۰	۶۰۶۰
۱۰			۱,۰۰۰	۱۰۰۰
۱۱		۳۱۵	۱,۸۹۹	۲۲۱۴
مجموع		۱۸,۲۴۹		

مأخذ: معاونت فنی و عمرانی - مدیریت عمران مناطق